



Unidad de Epidemiología y Salud Ambiental
Programa Presupuestal 024
Prevención y Control del Cáncer



Registros Hospitalarios de Cáncer, HCLLH - I semestre 2023.

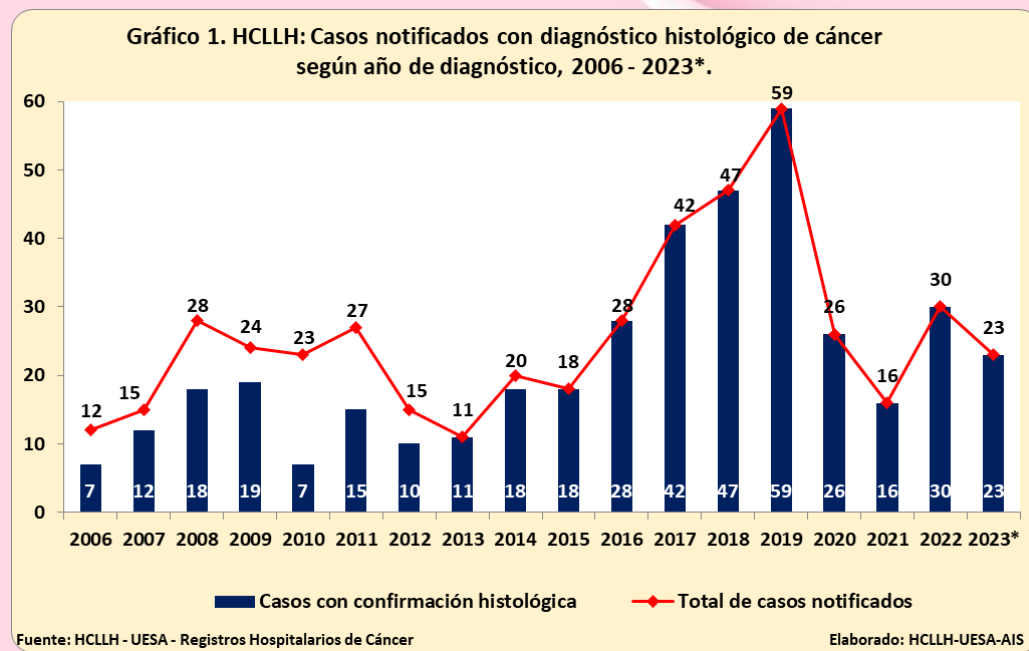
Registros Hospitalarios de Cáncer: Casos notificados según año de diagnóstico, 2006-2023*.



Tabla 1. HCLLH: Casos notificados con diagnóstico histológico de cáncer según año de diagnóstico, 2006 -2023*.

Año de Diagnóstico	Total de casos notificados	Casos con confirmación histológica
2006	12	7
2007	15	12
2008	28	18
2009	24	19
2010	23	7
2011	27	15
2012	15	10
2013	11	11
2014	20	18
2015	18	18
2016	28	28
2017	42	42
2018	47	47
2019	59	59
2020	26	26
2021	16	16
2022	30	30
2023*	23	23
Total	464	406

Fuente: HCLLH - UESA - Registros Hospitalarios de Cáncer
Elaborado: HCLLH - UESA - AIS



*I semestre 2023

*Casos con diagnóstico histológico y comportamiento maligno= 406

Registros Hospitalarios de Cáncer: Distribución por edad y sexo, 2019-2023*

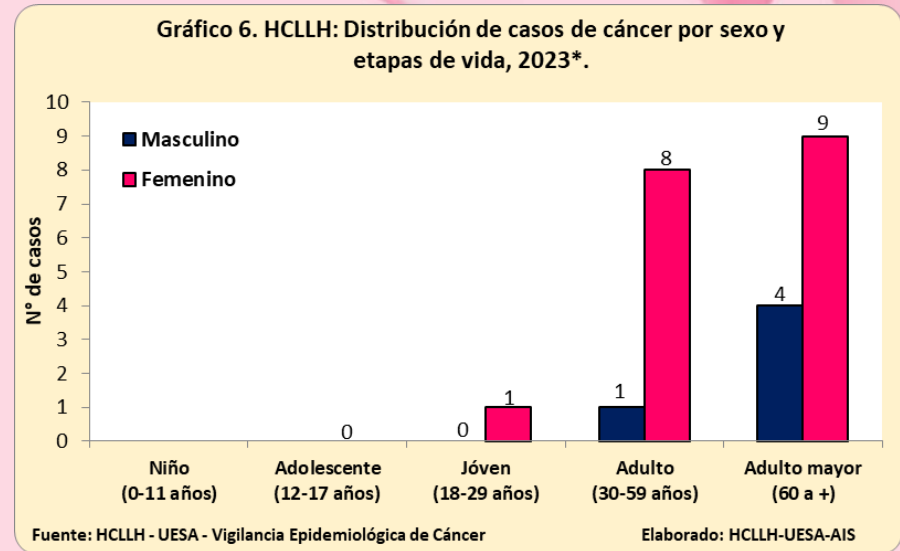
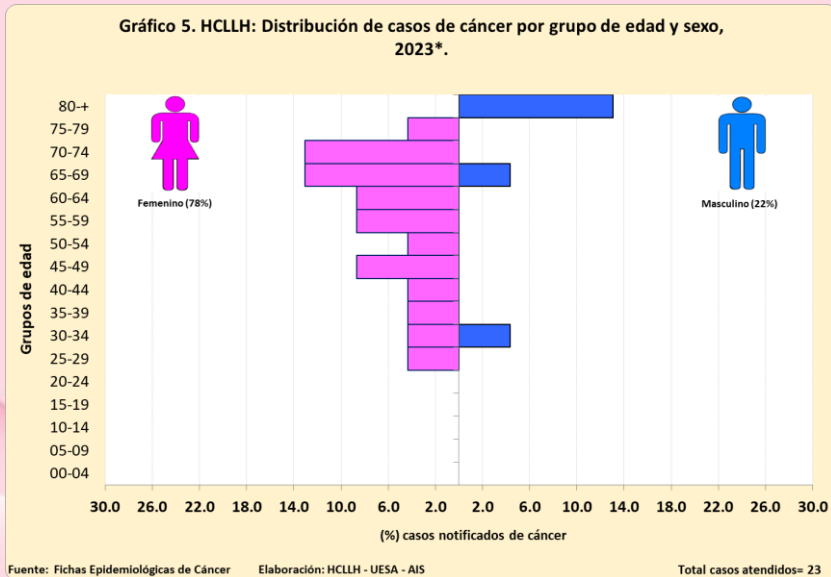


Tabla 3. HCLLH: Distribución de casos de cáncer según etapa de vida por sexo, 2021-2023*.

Etapas de vida	2022		2023		Total 2023	
	Masculino	Femenino	Masculino	Femenino	N°	%
Niño (0-11 años)	0	0	0	0	0	0%
Adolescente (12-17 años)	0	0	0	0	0	0%
Jóven (18-29 años)	1	2	0	1	1	4%
Adulto (30-59 años)	2	16	1	8	9	39%
Adulto mayor (60 a +)	2	7	4	9	13	57%
Total general	8	18	5	18	23	100%

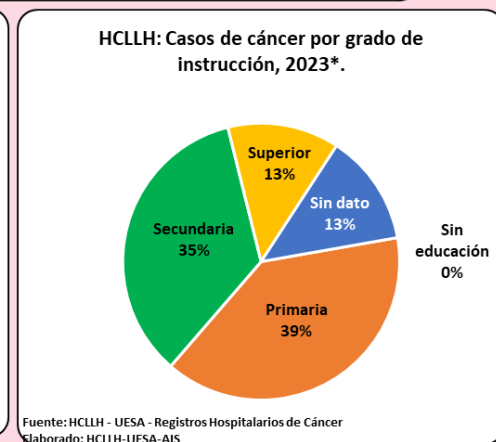
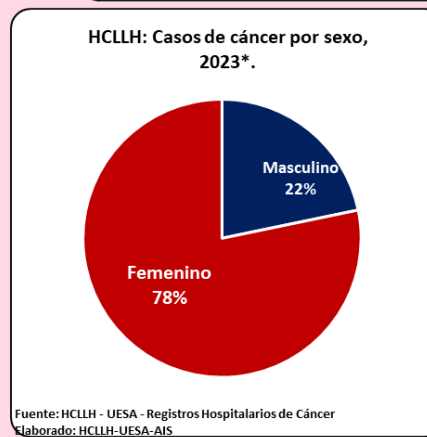
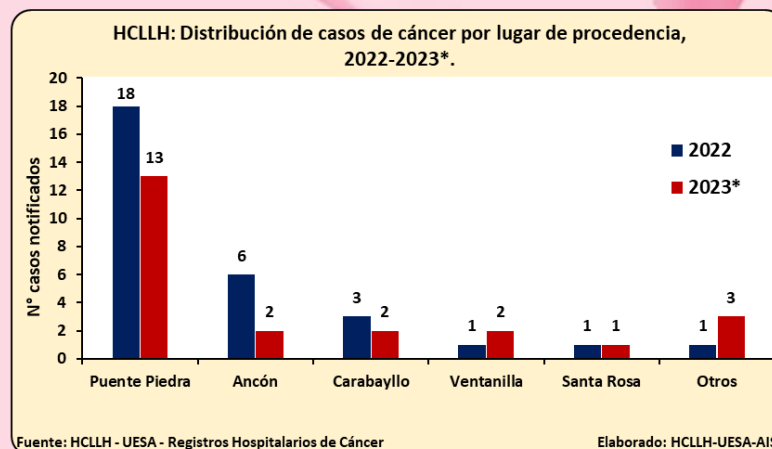
Fuente: HCLLH - UESA - Vigilancia Epidemiológica de Cáncer
Elaborado: HCLLH - UESA - AIS

Registros Hospitalarios de Cáncer: Características socio-demográficas, 2021-2023*.

Tabla 2. HCLLH: Características sociodemográficas de Registros Hospitalarios de Cáncer, 2021-2023*.

Características sociodemográficas	2021		2022		2023*	
	N°	%	N°	%	N°	%
Lugar de procedencia						
Puente Piedra	11	69%	18	78%	13	57%
Ancón	1	6%	6	26%	2	9%
Carabayllo	3	19%	3	13%	2	9%
Ventanilla	0	0%	1	4%	2	9%
Santa Rosa	0	0%	1	4%	1	4%
Otros	1	6%	1	4%	3	13%
Sexo						
Masculino	8	50%	5	22%	5	22%
Femenino	8	50%	25	78%	18	78%
Grado de instrucción						
Sin educación	1	6%	1	4%	0	0%
Primaria	4	25%	4	17%	9	39%
Secundaria	9	56%	15	65%	8	35%
Superior	1	6%	1	4%	3	13%
Sin dato	1	6%	9	39%	3	13%
Total	16	100%	30	100%	23	100%

Fuente: HCLLH - UESA - Registros Hospitalarios de Cáncer
Elaborado: HCLLH - UESA - AIS



Registros Hospitalarios de Cáncer: Distribución según localización topográfica y sexo, 2006-2023*



Tabla 6. HCLLH: Casos notificados de cáncer según localización topográfica y sexo, 2006-2023*.

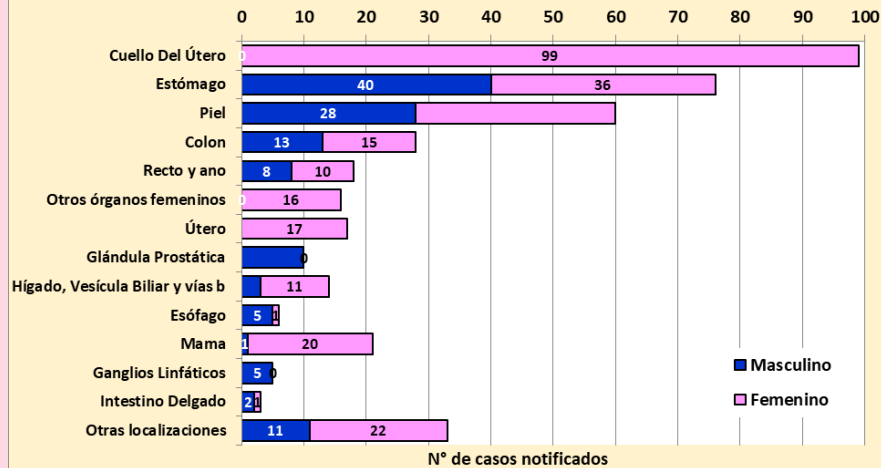
Localización topográfica	2006-2022		2023*		Total 2006-2023*	
	Masculino	Femenino	Masculino	Femenino	Nº	%
Cuello Del Útero	0	92	0	7	99	24%
Estómago	40	36	0	0	76	19%
Piel	24	30	4	2	60	15%
Colon	12	15	1	0	28	7%
Recto y ano	8	10	0	0	18	4%
Otros órganos femeninos	0	15	0	1	16	4%
Útero	0	15	0	2	17	4%
Glándula Prostática	10	0	0	0	10	2%
Hígado, Vesícula Biliar y vías b	3	11	0	0	14	3%
Esófago	5	1	0	0	6	1%
Mama	1	15	0	5	21	5%
Ganglios Linfáticos	5	0	0	0	5	1%
Intestino Delgado	2	1	0	0	3	1%
Otras localizaciones	11	21	0	1	33	8%
Total general	121	262	5	18	406	100%

Fuente: HCLLH - UESA - Registros Hospitalarios de Cáncer
Elaborado: HCLLH - UESA - AIS

Registros Hospitalarios de Cáncer: Distribución según localización topográfica y sexo.



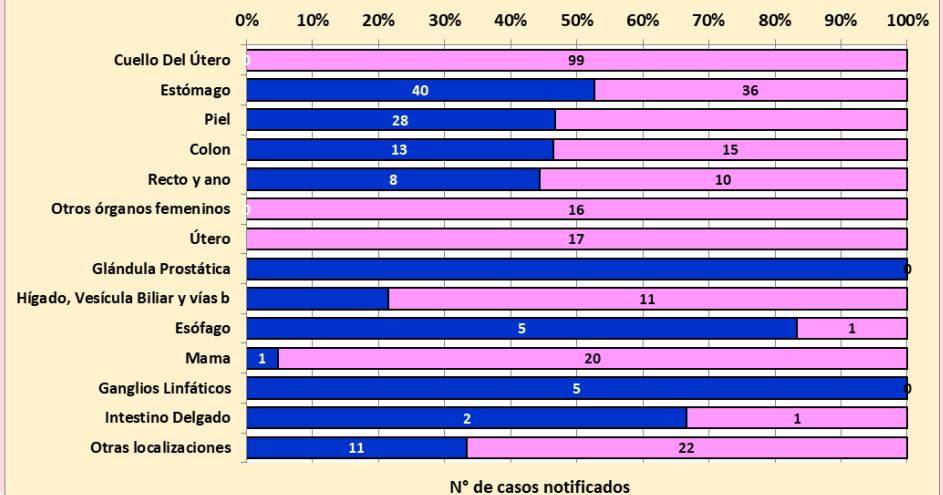
Gráfico 5. HCLLH: Distribución de casos de cáncer por localización topográfica y sexo, 2006-2023*.



Fuente: HCLLH - UESA - Registros Hospitalarios de Cáncer

Total de casos notificados=406

Gráfico 6. HCLLH: Distribución porcentual de casos de cáncer por localización topográfica y sexo, 2006-2023*.



Fuente: HCLLH - UESA - Registros Hospitalarios de Cáncer

■ Masculino ■ Femenino

Total de casos notificados=406

Registros Hospitalarios de Cáncer: Indicadores de Vigilancia 2019 – 2023*.

Tabla 7. HCLLH: Indicadores de Vigilancia de Cáncer, 2019-2023*.

INDICADORES	2019	2020	2021	2022	2023*	Tendencia
Total de casos notificados	59	26	16	30	23	
Proporción de casos presentación clínica (con síntomas) como método de primer diagnóstico	100%	100%	100%	100%	70%	
Proporción de casos programa de detección/tamizaje como método de primer diagnóstico	0%	0%	0%	0%	0%	
Proporción de casos con verificación histológica	100%	100%	100%	100%	100%	
Proporción de casos de casos con tumor primario desconocido	0%	4%	6%	0%	4%	
Proporción de casos con estadio clínico	0%	0%	0%	0%	0%	
Proporción de casos diagnosticados en el HCLLH recibiendo tratamiento inicial en otro EE.SS.	71%	35%	31%	87%	83%	
Proporción de casos diagnosticados y tratados inicialmente (total o parcial en el HCLLH)	2%	4%	6%	13%	17%	
Proporción de casos diagnosticados en el HCLLH y fallecidos	7%	15%	63%	0%	0%	

Fuente: HCLLH - UESA - Registros Hospitalarios de Cáncer
Modelo adaptado del Instituto Regional de Enfermedades Neoplásicas IREN Norte - Registro Hospitalario de Cáncer 2014.

Elaborado: HCLLH-UESA-AIS