

SALA DE SITUACIÓN DE DENGUE - 2023

S.E. 31 - 2023



*** Actualizado al 31/07/2023**

INFORMACION ESTÁTICA S.E. 31 – 2023



* Actualizado al 31/07/2023

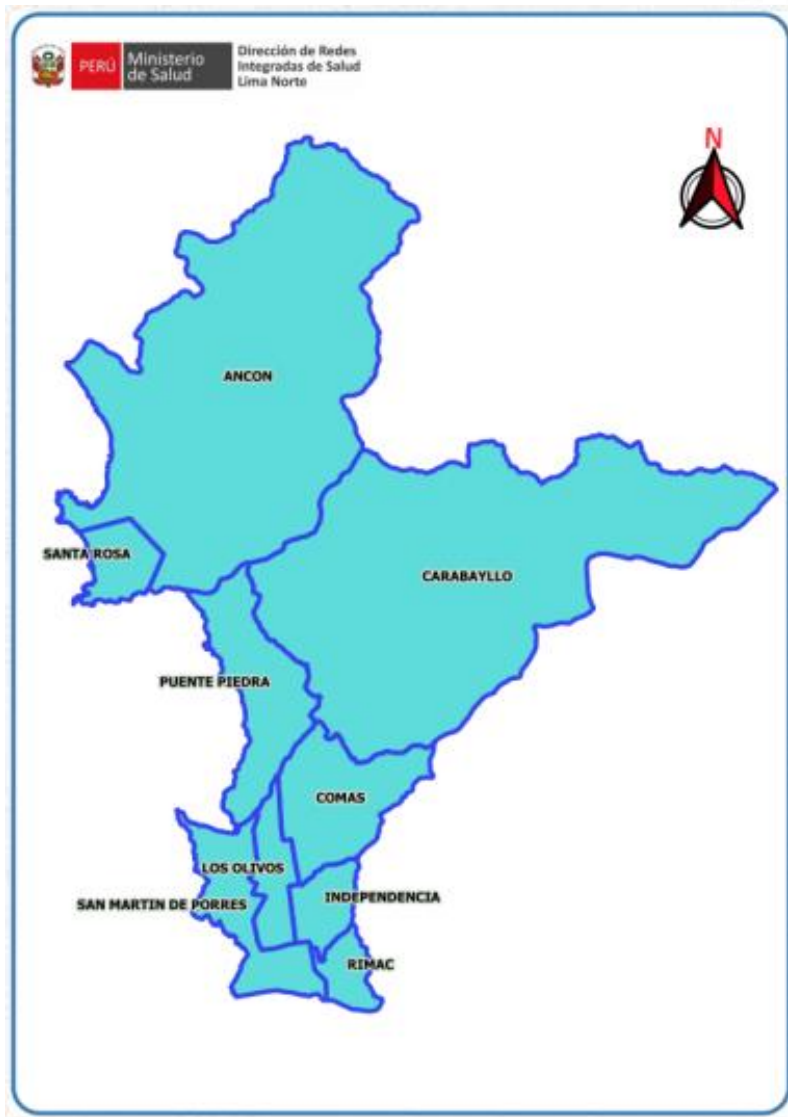


HCLLH: Jurisdicción sanitaria

POBLACION DIRIS LIMA NORTE 2023



DISTRITO	POBLACIÓN
ANCON	91,170
CARABAYLLO	426,985
COMAS	598,263
INDEPENDENCIA	232,726
LOS OLIVOS	366,751
PUENTE PIEDRA	416,531
RIMAC	187,462
SAN MARTIN DE PORRES	782,075
SANTA ROSA	41,619
TOTAL	3,143,582



INFORMACION DINAMICA S.E. 31 – 2023

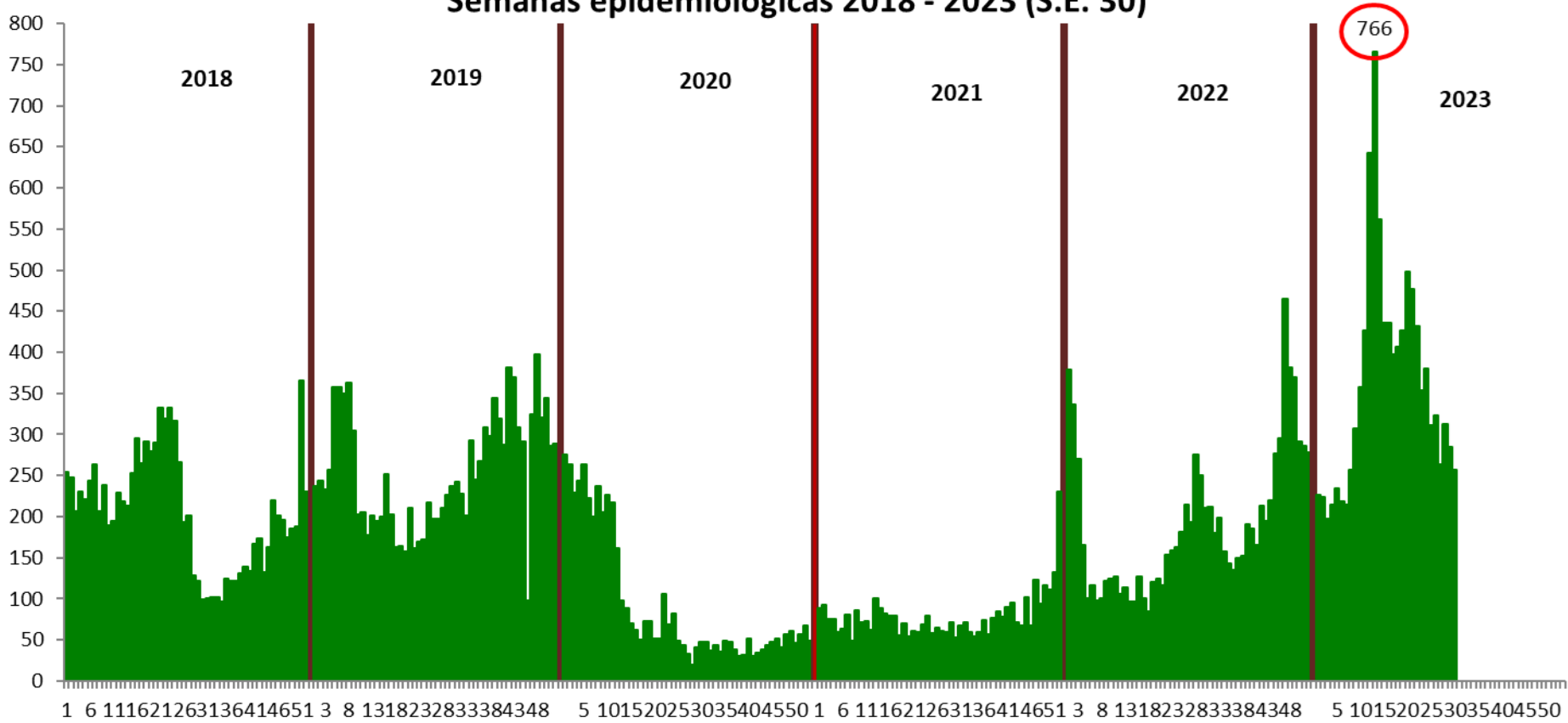




HCLLH: Vigilancia de Febriles



Hospital Carlos Lanfranco La Hoz: Casos Notificados de la Vigilancia de Febriles por Semanas epidemiológicas 2018 - 2023 (S.E. 30)

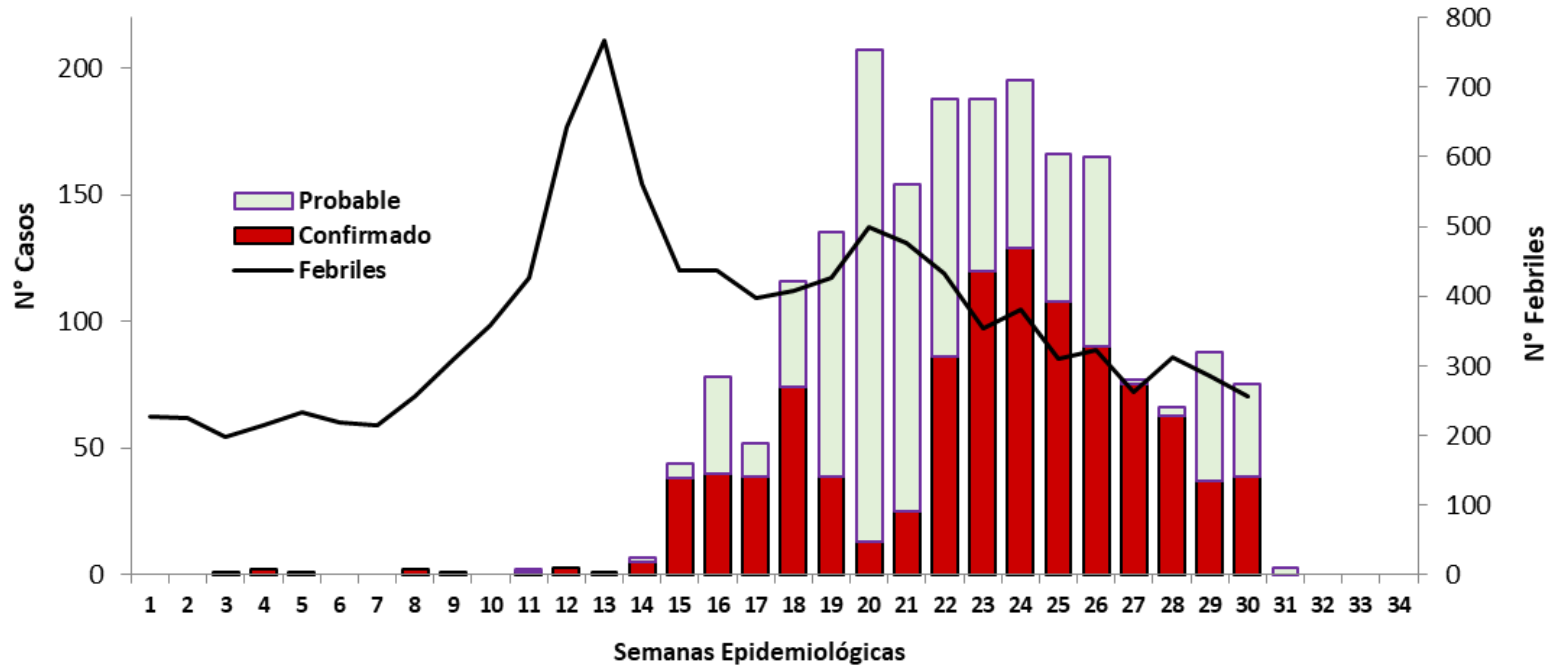




HCLLH: Casos de dengue



HCLLH: Casos probables y confirmados de dengue, SE 31-2023.



TIPO DE DENGUE	Tipo de caso			TOTAL	
	Confirmados	Probables	Descartados	N°	%
SIN SIGNOS DE ALARMA	953	917	120	1990	92%
CON SIGNOS DE ALARMA	84	60	24	168	8%
GRAVE	2	1	1	4	0%
TOTAL DE CASOS	1039	978	145	2162	100%



HCLLH: características clínicas

HCLLH: Casos de dengue notificados según características clínicas SE 31-2023.

Características	FORMA CLÍNICA			TOTAL	
	SIN SIGNOS DE ALARMA	CON SIGNOS DE ALARMA	GRAVE	N°	%
SEXO					
F	1097	103	2	1202	56%
M	893	65	2	960	44%
TIPO DE DIAGNÓSTICO					
Confirmado	953	84	2	1039	48%
Descartado	120	24	1	145	7%
Probable	917	60	1	978	45%
MANEJO					
HOSPITALIZADO*	98	82	2	182	8%
AMBULATORIO	1892	86	0	1978	91%
Grupos de riesgo**					
Gestantes	22	4	0	26	1.2%
Puérperas	0	0	0	0	0.0%
Menores 1año	11	0	0	11	0.5%
Adultos mayores	105	10	0	115	5.3%
TOTAL DE CASOS	1990	168	4	2162	100%

* sólo casos probables y confirmados

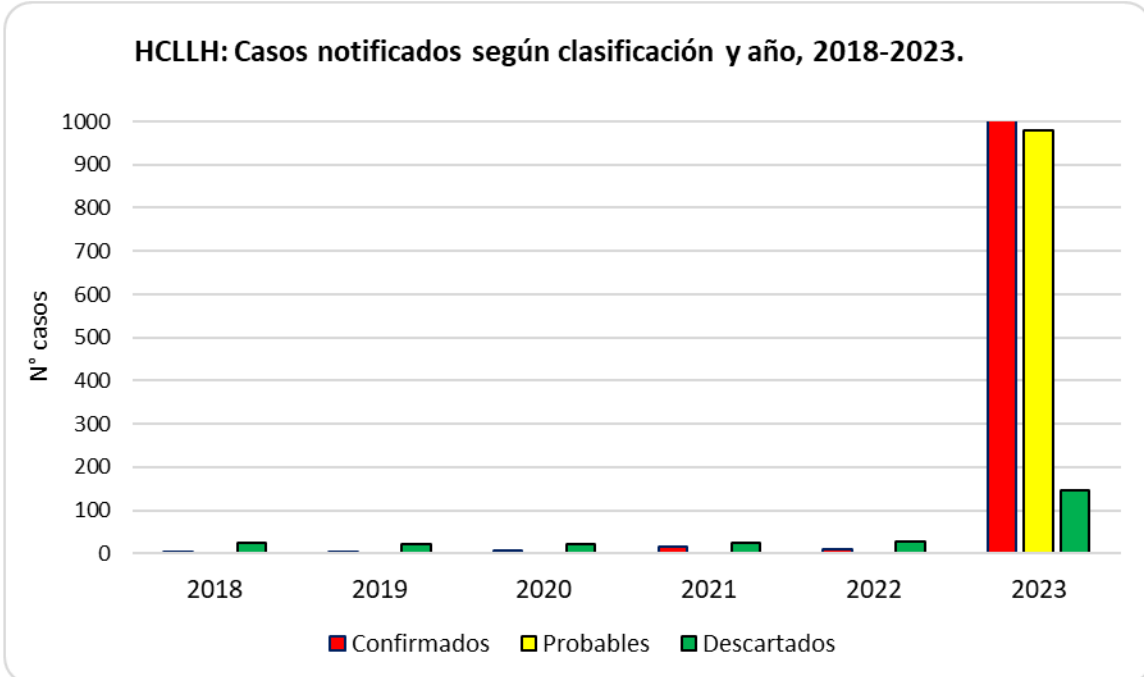
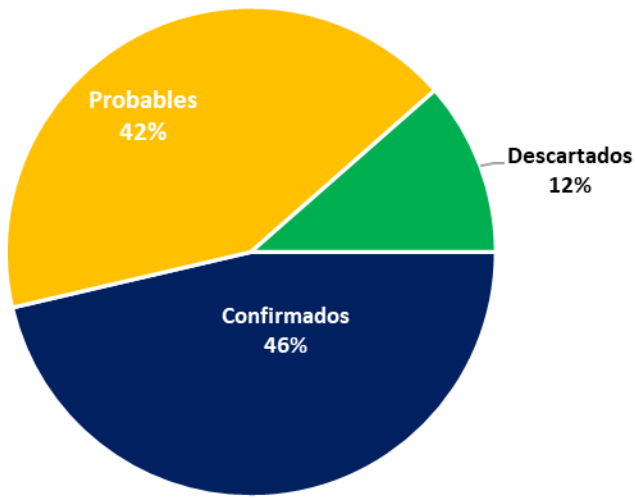
** evolución favorable



HCLLH: Casos de dengue



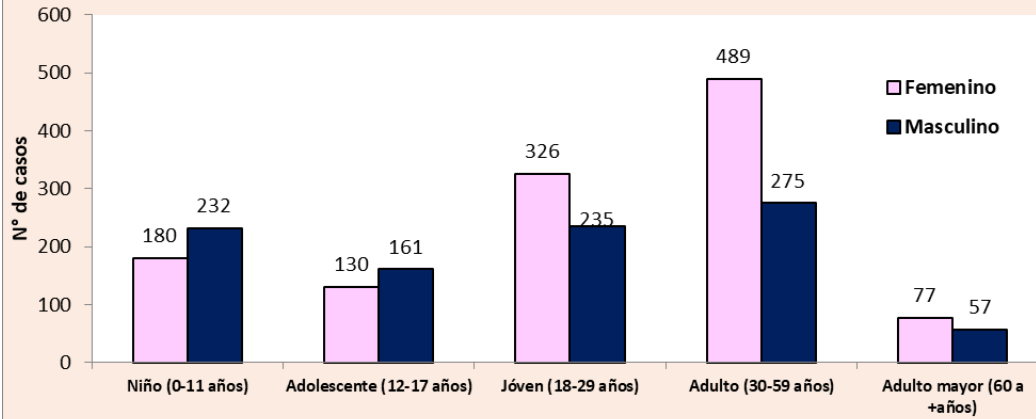
TIPO DE DENGUE	Tipo de caso			TOTAL	
	Confirmados	Probables	Descartados	N°	%
2018	1	0	26	27	1%
2019	1	0	22	23	1%
2020	8	0	21	29	1%
2021	16	0	25	41	2%
2022	10	0	27	37	2%
2023	1039	978	145	2162	93%
Total 2018-2023	1075	978	266	2319	100%





HCLLH: Casos notificados de Dengue según edad y sexo

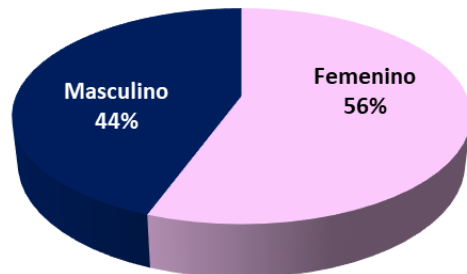
HCLLH: Distribución de casos de dengue por sexo y etapas de vida, 2023.



Fuente: HCLLH - UESA - Vigilancia Epidemiológica de dengue

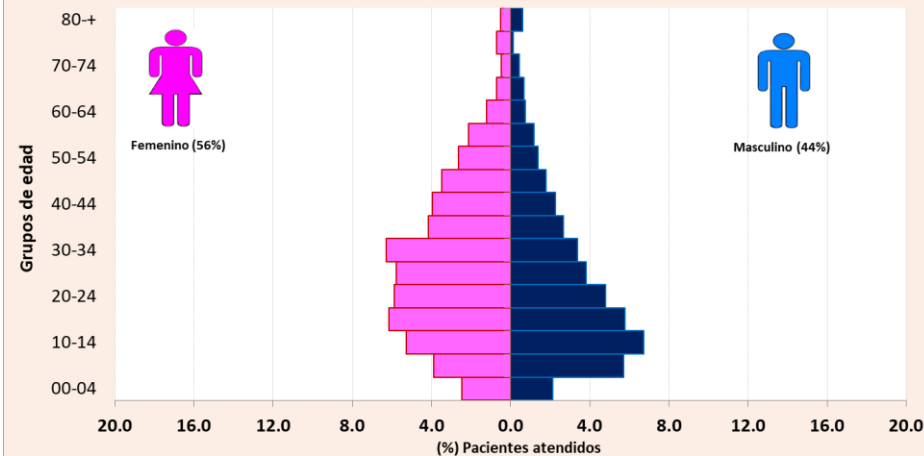
Elaborado: HCLLH-UESA-AIS

HCLLH: Distribución de casos de dengue por sexo, 2023



Elaboración: HCLLH - UESA - AIS

HCLLH: Distribución de casos notificados de dengue por grupo de edad y sexo, 2023.



Fuente: Fichas Epidemiológicas de Dengue

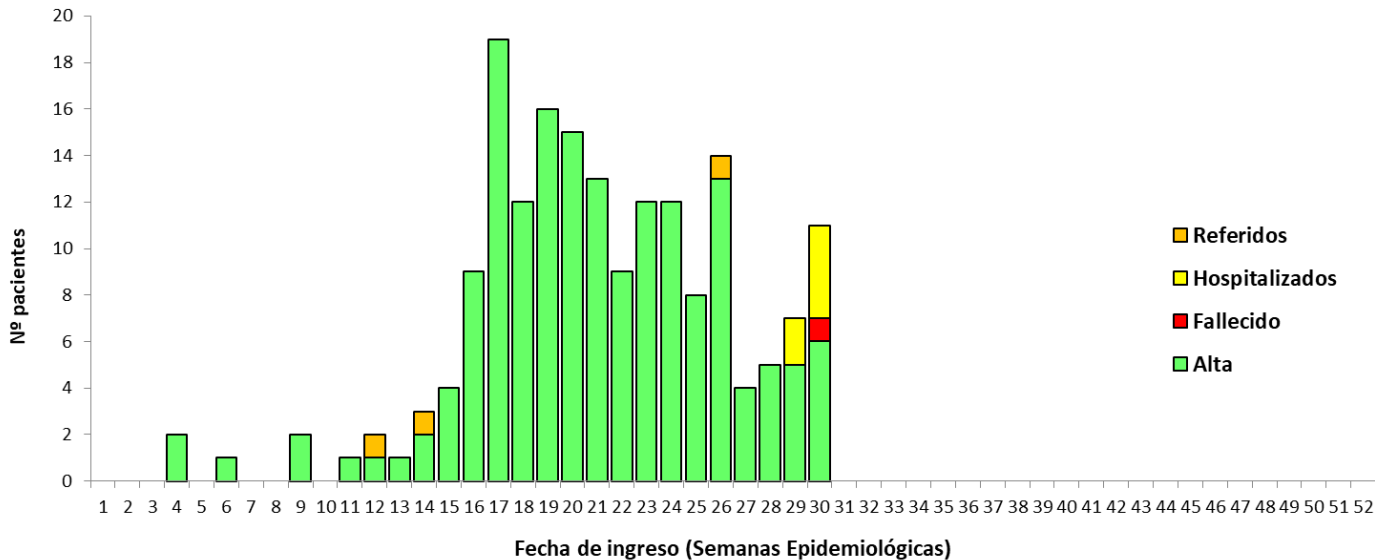
Elaboración: HCLLH - UESA - AIS

Total casos atendidos= 2162



HCLLH: Hospitalizados por Dengue

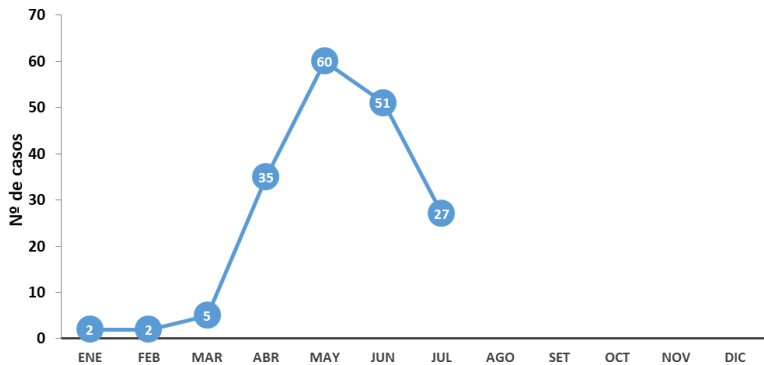
HCLLH: Hospitalizados con diagnóstico de dengue según fecha de ingreso, 2023.



Fuente: HCLLH-UESA-Registros de Hospitalización

Elaborado: HCLLH-UESA-AIS

HCLLH: Ingresos hospitalarios* por dengue, 2023.



Fuente: HCLLH-UESA-Registros de Hospitalización

*sólo confirmados y probables

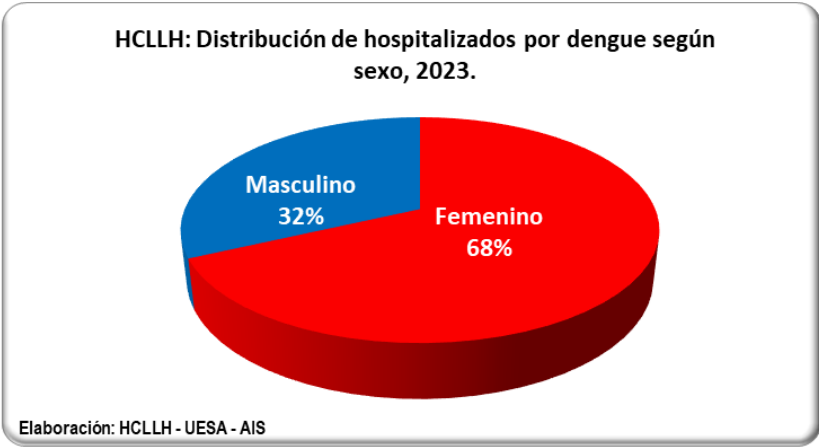
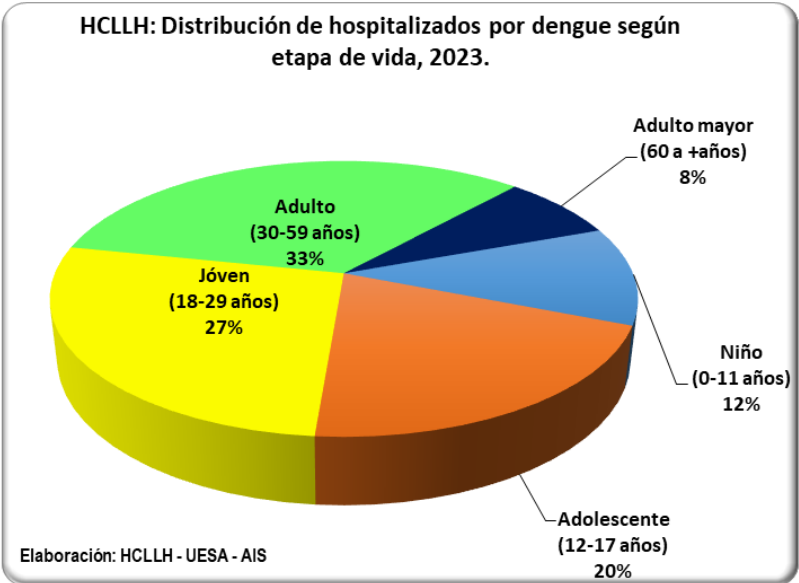
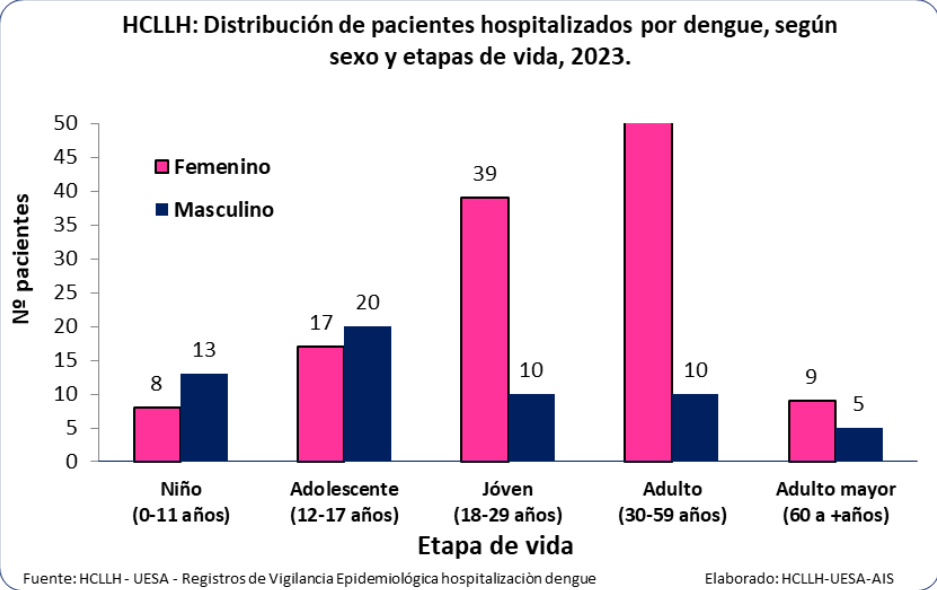
Evolución Hospitalizados*	2023	
	Nº	%
Altas	172	95%
Fallecidos	1	1%
Hospitalizados actuales	6	3%
Referidos	3	2%
Total hospitalizados	182	100%

* Por fecha de ingreso sólo confirmados y probables.

Unidad de
Epidemiología y
Salud
Ambiental -
HCLLH



HCLLH: Hospitalizados por Dengue



Unidad de
Epidemiología y
Salud
Ambiental -
HCLLH

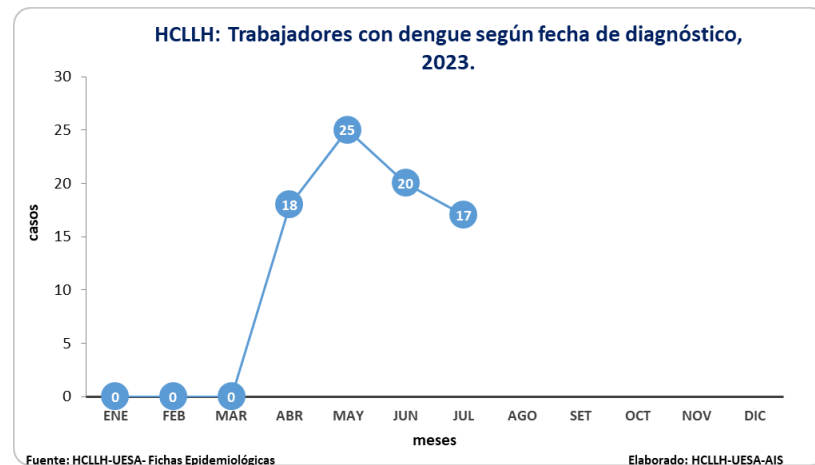


HCLLH: Dengue en personal de salud

HCLLH: Casos de dengue notificados en personal de salud, SE 30-2023.

	FORMA CLÍNICA			TOTAL
	SIN SIGNOS DE	CON SIGNOS DE	GRAVE	
SEXO				
F	50	3	0	53
M	26	1	0	27
TIPO DE DIAGNÓSTICO				
PROBABLE	39	0	0	39
CONFIRMADO	33	4	0	37
DESCARTADO	4	0	0	4
MANEJO				
HOSPITALIZADO	0	4	0	4
AMBULATORIO	76	0	0	76
EVOLUCIÓN*				
ALTA MÉDICA	31	4	0	35
AISLAM. DOM.	45	0	0	45
HOSPITALIZADO	0	0	0	0
TOTAL DE CASOS	76	4	0	80

* Fuente: Unidad de Personal.



GRUPO OCUPACIONAL	TIPO DE DENGUE			TOTAL
	SIN SIGNOS DE ALARMA	CON SIGNOS DE ALARMA	GRAVE	
Enfermera/o	9	0	0	9
Médico	10	1	0	11
Nutricionista	3	0	0	3
Téc. Enf.	15	2	0	17
P. Limpieza	7	1	0	8
Tecnol. Médico	4	0	0	4
Internos	3	0	0	3
Obstetra	3	0	0	3
Serv. Generales	6	0	0	6
Administrativos	12	0	0	12
Téc. Farmacia	3	0	0	3
Psicóloga	1	0	0	1
TOTAL DE CASOS	76	4	0	80



HCLLH: Acciones de Control Entomológico



RESULTADOS DEL MONITOREO DE OVITRAMPAS:

SEDE ASISTENCIAL								
UBICACIÓN	Nº OVITRAMPAS	MES DE JULIO						
		Día 5	DÍA 10	DÍA 14	DÍA 17	DÍA 21	DÍA 24	Día 31
Tanque Criogenico de O2	OVIT Nº 1	+	+	-	-	+	-	-
Cisterna no operativa (40m3)	OVIT Nº 2	+	-	-	+	-	-	-
Hospitalización	OVIT Nº 3	-	-	-	-	-	-	-
Lavandería	OVIT Nº 4	+	+	+	+	-	-	-
Cisterna (48m3)	OVIT Nº 5	-	-	-	-	-	-	-
Consultorios	OVIT Nº 6	-	-	-	-	-	-	-

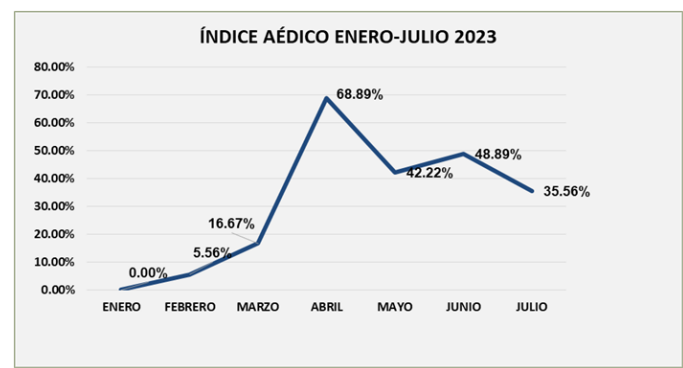
Nota: Post monitoreo de ovitrampas , las ubicaciones fueron permutando en las áreas y/o ambientes.

ÍNDICE AÉDICO DE ENERO-JULIO DEL 2023

	ENERO	FEBRERO	MARZO	ABRIL	MAYO	JUNIO	JULIO
Nº Ambientes recipientes INSPECCIONADOS	18	18	18	45	45	45	45
Nº Ambientes recipientes POSITIVOS	0	1	3	39	19	22	16
ÍNDICE AÉDICO	0.00%	5.56%	16.67%	68.89%	42.22%	48.89%	35.56%

NUEVO LOCAL ADMINISTRATIVO				
UBICACIÓN	Nº OVITRAMPAS	MES DE JULIO		
		Día 18	Día 24	Día 31
SS.HH (01) 1er piso	OVIT Nº 1	-	-	-
SS.HH (02) 1er piso	OVIT Nº 2	-	-	-
Caseta 2do piso	OVIT Nº 3	-	-	-
Ambiente 2do piso	OVIT Nº 4	-	-	-

Nota: Post monitoreo de ovitrampas , las ubicaciones fueron permutando en las áreas y/o ambientes.



Del grafico se observa que la curva de valor del Índice Aédico se torna de forma ascendente en el tramo del mes de enero- mayo, siendo este ultimo mes un valor significativo en referencia a meses anteriores.



HCLLH: Acciones de Control Entomológico

CONTROL LARVARIO EN DEPOSITOS Y CHARCOS DE AGUA



Inodoros sin tapa



Tanque criogénico de Oxígeno



Equipo de Aire Acondicionado

Lavandería

