

SALA DE SITUACIÓN DE DENGUE - 2023

S.E. 30 - 2023



*** Actualizado al 24/07/2023**

INFORMACION ESTÁTICA S.E. 30 – 2023



* Actualizado al 24/07/2023

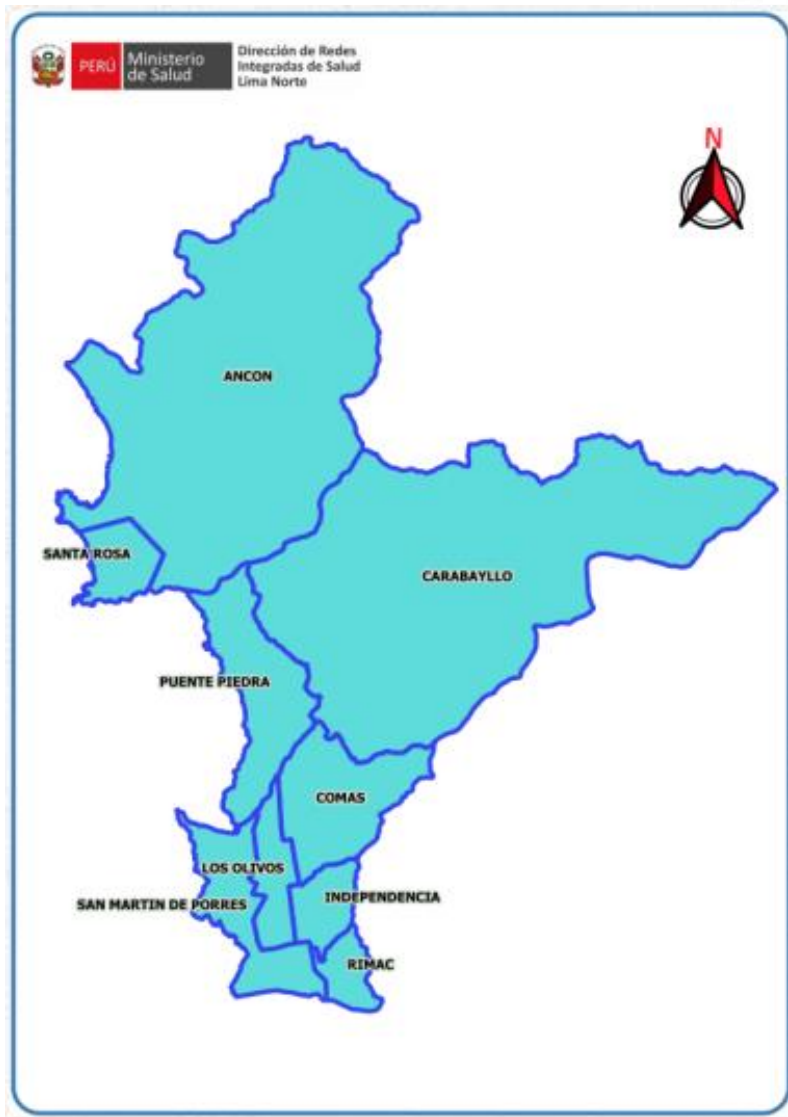


HCLLH: Jurisdicción sanitaria

POBLACION DIRIS LIMA NORTE 2023



DISTRITO	POBLACIÓN
ANCON	91,170
CARABAYLLO	426,985
COMAS	598,263
INDEPENDENCIA	232,726
LOS OLIVOS	366,751
PUENTE PIEDRA	416,531
RIMAC	187,462
SAN MARTIN DE PORRES	782,075
SANTA ROSA	41,619
TOTAL	3,143,582



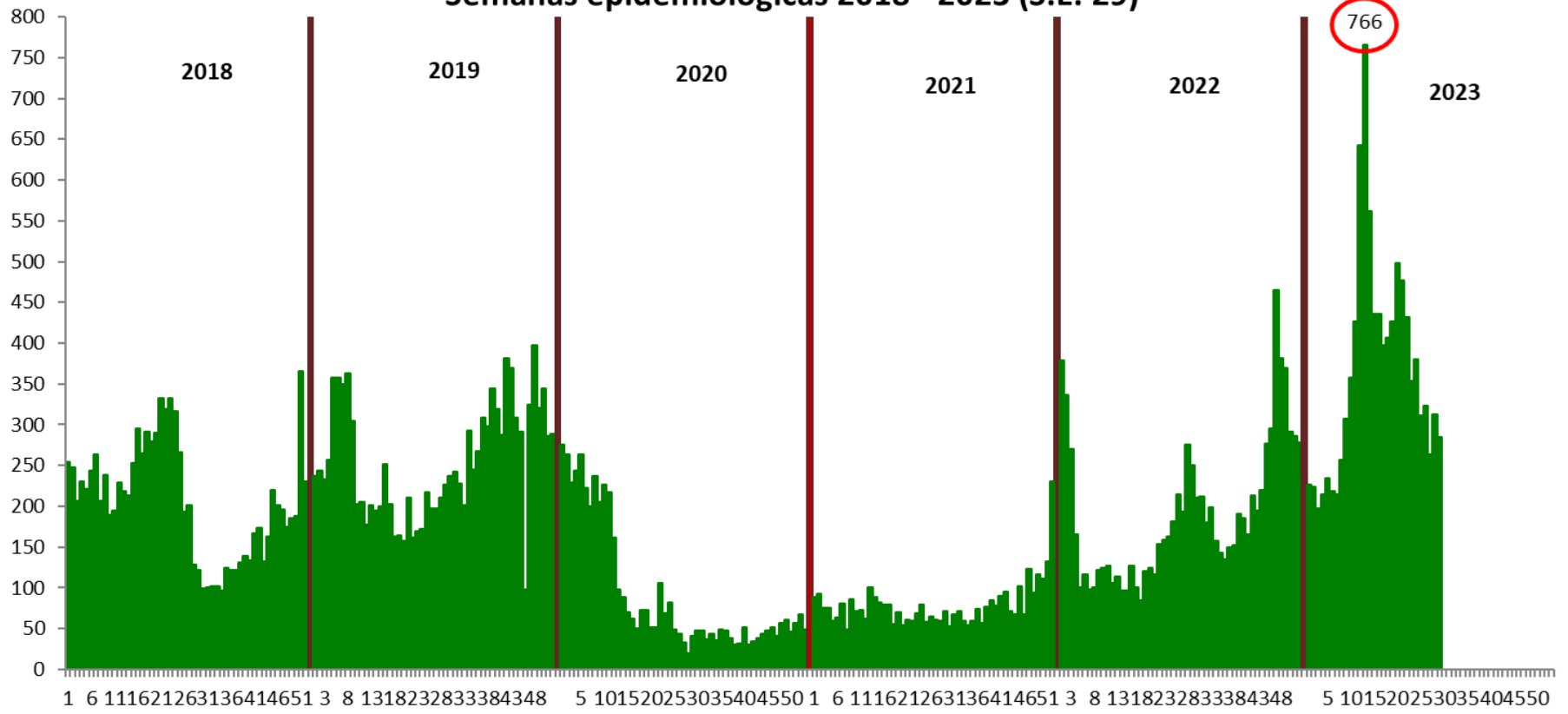
INFORMACION DINAMICA S.E. 30 – 2023





HCLLH: Vigilancia de Febriles

Hospital Carlos Lanfranco La Hoz: Casos Notificados de la Vigilancia de Febriles por Semanas epidemiológicas 2018 - 2023 (S.E. 29)

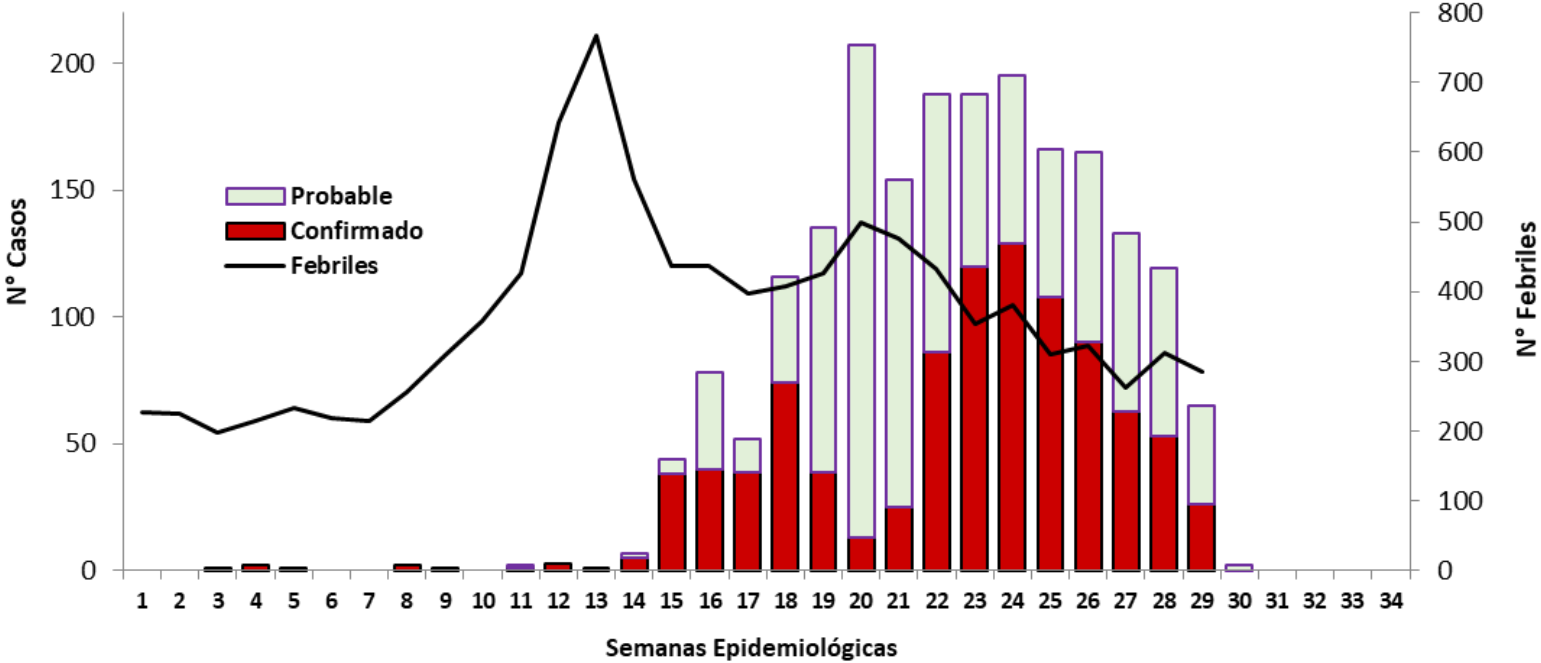




HCLLH: Casos de dengue



HCLLH: Casos probables y confirmados de dengue, SE 30-2023.



TIPO DE DENGUE	Tipo de caso			TOTAL	
	Confirmados	Probables	Descartados	N°	%
SIN SIGNOS DE ALARMA	880	997	18	1895	92%
CON SIGNOS DE ALARMA	79	69	15	163	8%
GRAVE	2	0	1	3	0%
TOTAL DE CASOS	961	1066	34	2061	100%



HCLLH: características clínicas

HCLLH: Casos de dengue notificados según características clínicas SE 30-2023.

Características	FORMA CLÍNICA			TOTAL	
	SIN SIGNOS DE ALARMA	CON SIGNOS DE ALARMA	GRAVE	N°	%
SEXO					
F	1039	99	1	1139	55%
M	856	64	2	922	45%
TIPO DE DIAGNÓSTICO					
Confirmado	880	79	2	961	47%
Descartado	18	15	1	34	2%
Probable	997	69	0	1066	52%
MANEJO					
HOSPITALIZADO*	92	80	3	175	8%
AMBULATORIO	1803	83	0	1886	92%
Grupos de riesgo**					
Gestantes	22	4	0	26	1.3%
Puérperas	0	0	0	0	0.0%
Menores 1año	10	0	0	10	0.5%
Adultos mayores	109	10	0	119	5.8%
TOTAL DE CASOS	1895	163	3	2061	100%

* sólo casos probables y confirmados

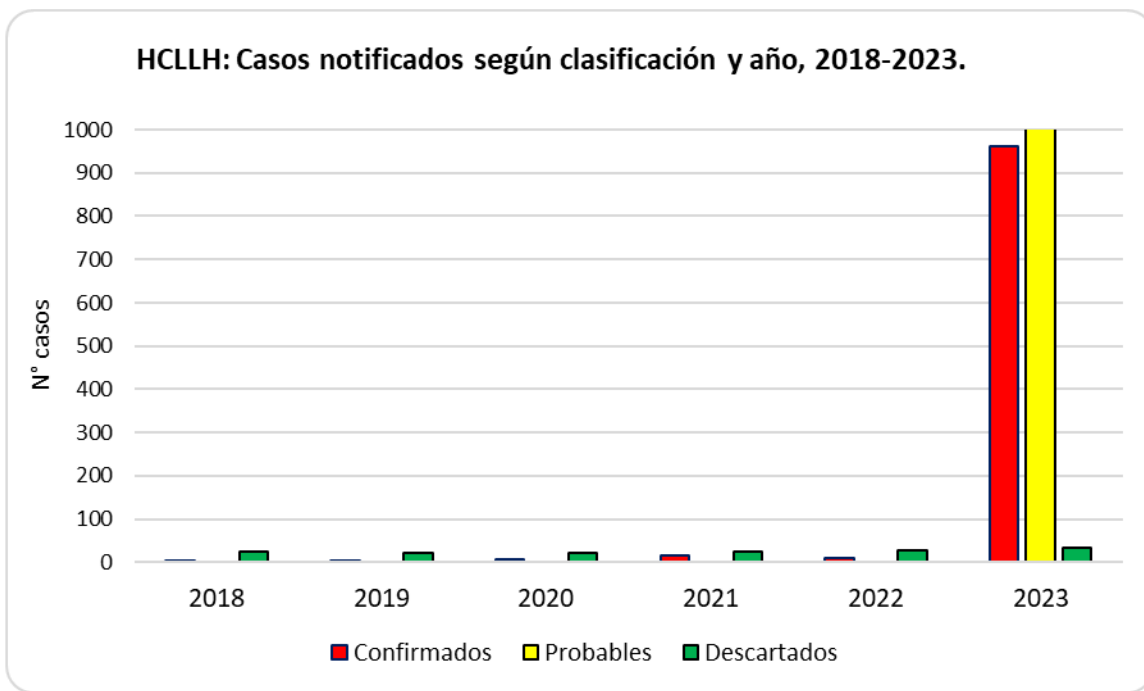
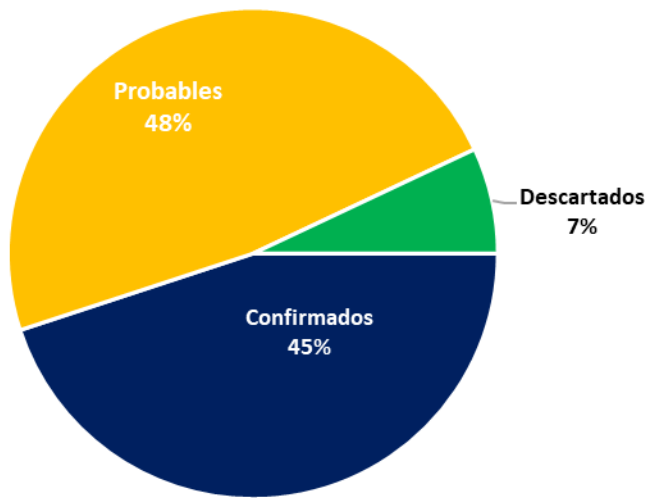
** evolución favorable



HCLLH: Casos de dengue



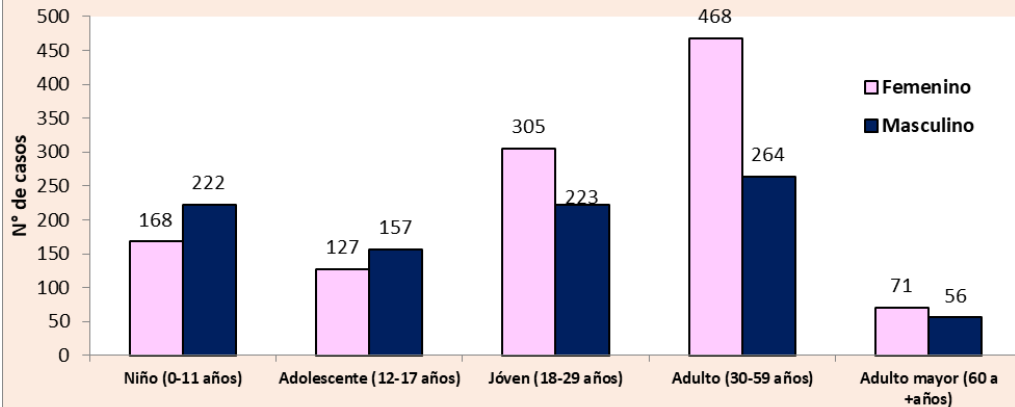
TIPO DE DENGUE	Tipo de caso			TOTAL	
	Confirmados	Probables	Descartados	N°	%
2018	1	0	26	27	1%
2019	1	0	22	23	1%
2020	8	0	21	29	1%
2021	16	0	25	41	2%
2022	10	0	27	37	2%
2023	961	1066	34	2061	93%
Total 2018-2023	997	1066	155	2218	100%





HCLLH: Casos notificados de Dengue según edad y sexo

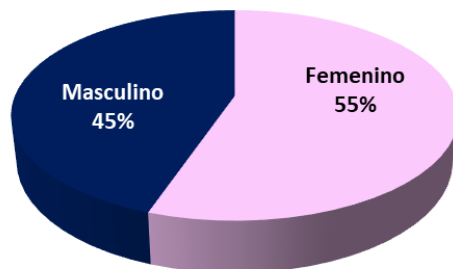
HCLLH: Distribución de casos de dengue por sexo y etapas de vida, 2023.



Fuente: HCLLH - UESA - Vigilancia Epidemiológica de dengue

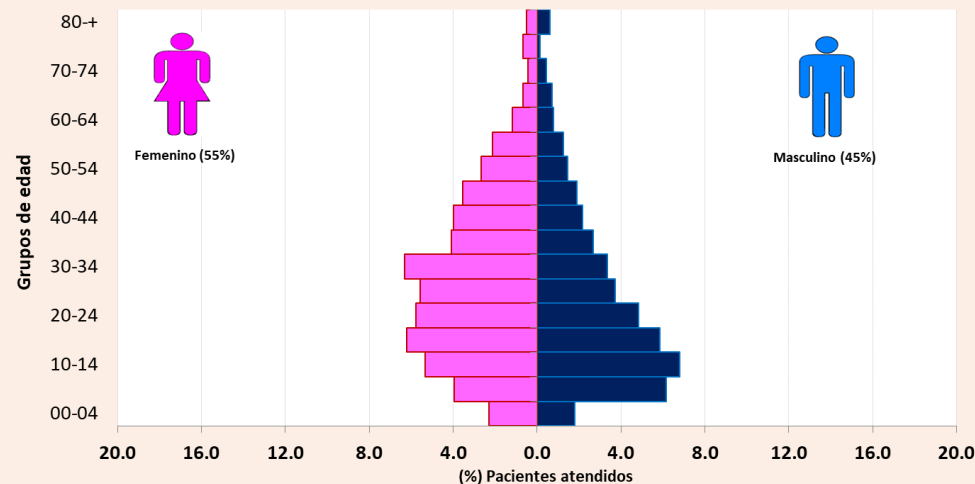
Elaborado: HCLLH-UESA-AIS

HCLLH: Distribución de casos de dengue por sexo, 2023



Elaboración: HCLLH - UESA - AIS

HCLLH: Distribución de casos notificados de dengue por grupo de edad y sexo, 2023.



Fuente: Fichas Epidemiológicas de Dengue

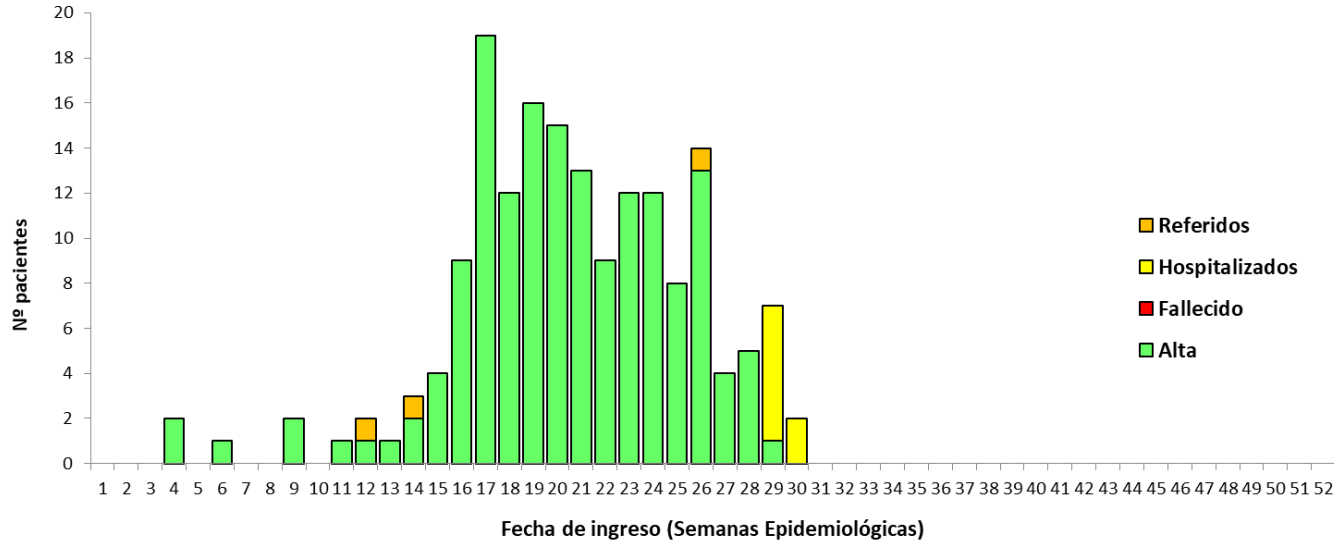
Elaboración: HCLLH - UESA - AIS

Total casos atendidos= 2061



HCLLH: Hospitalizados por Dengue

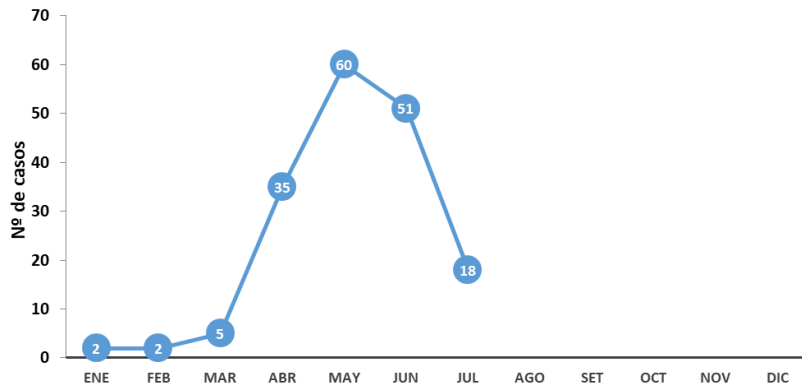
HCLLH: Hospitalizados con diagnóstico de dengue según fecha de ingreso, 2023.



Fuente: HCLLH-UESA-Registros de Hospitalización

Elaborado: HCLLH-UESA-AIS

HCLLH: Ingresos hospitalarios* por dengue, 2023.



Fuente: HCLLH-UESA-Registros de Hospitalización

*sólo confirmados v probables

Evolución Hospitalizados*	2023	
	Nº	%
Altas	162	94%
Fallecidos	0	0%
Hospitalizados actuales	8	5%
Referidos	3	2%
Total hospitalizados	173	100%

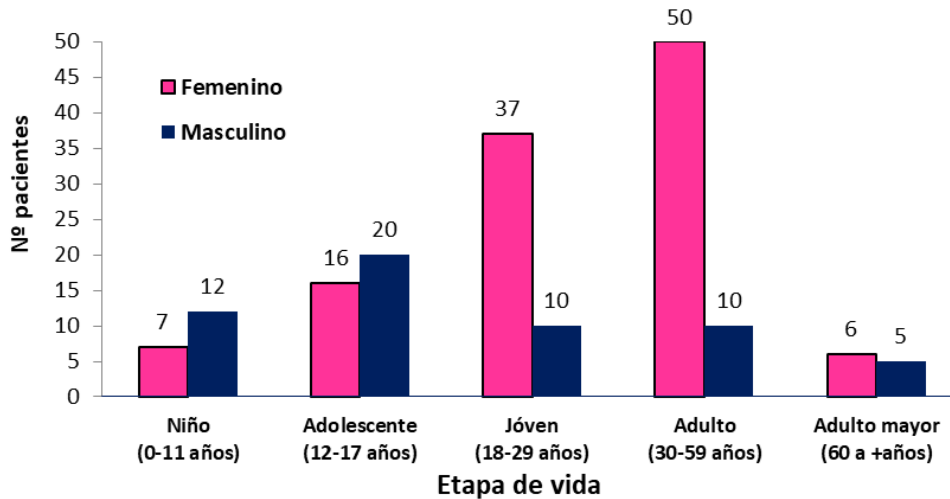
* Por fecha de ingreso sólo confirmados y probables.

Unidad de
Epidemiología y
Salud
Ambiental -
HCLLH



HCLLH: Hospitalizados por Dengue

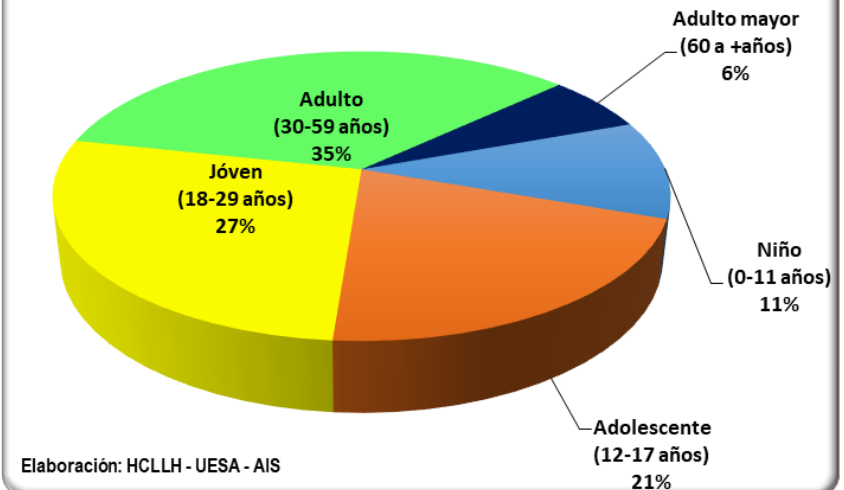
HCLLH: Distribución de pacientes hospitalizados por dengue, según sexo y etapas de vida, 2023.



Fuente: HCLLH - UESA - Registros de Vigilancia Epidemiológica hospitalización dengue

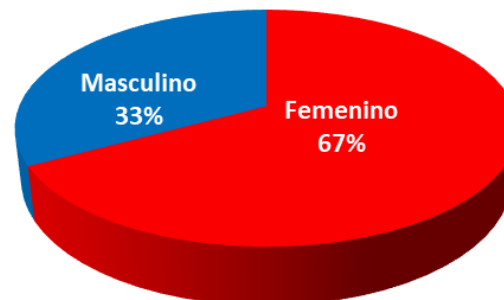
Elaborado: HCLLH-UESA-AIS

HCLLH: Distribución de hospitalizados por dengue según etapa de vida, 2023.



Elaboración: HCLLH - UESA - AIS

HCLLH: Distribución de hospitalizados por dengue según sexo, 2023.



Elaboración: HCLLH - UESA - AIS



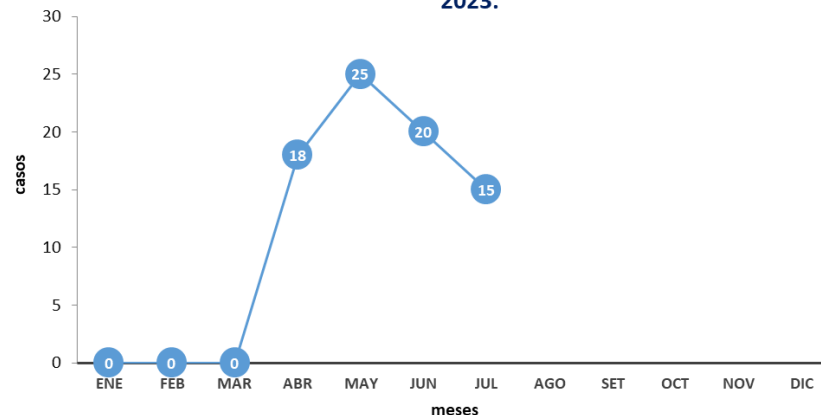
HCLLH: Dengue en personal de salud

HCLLH: Casos de dengue notificados en personal de salud, SE 30-2023.

	FORMA CLÍNICA			TOTAL
	SIN SIGNOS DE	CON SIGNOS DE	GRAVE	
SEXO				
F	48	3	0	51
M	26	1	0	27
TIPO DE DIAGNÓSTICO				
PROBABLE	38	0	0	38
CONFIRMADO	32	4	0	36
DESCARTADO	4	0	0	4
MANEJO				
HOSPITALIZADO	0	4	0	4
AMBULATORIO	74	0	0	74
EVOLUCIÓN*				
ALTA MÉDICA	31	4	0	35
AISLAM. DOM.	43	0	0	43
HOSPITALIZADO	0	0	0	0
TOTAL DE CASOS	74	4	0	78

* Fuente: Unidad de Personal.

HCLLH: Trabajadores con dengue según fecha de diagnóstico, 2023.



Fuente: HCLLH-UESA- Fichas Epidemiológicas


Elaborado: HCLLH-UESA-AIS

GRUPO OCUPACIONAL	TIPO DE DENGUE			TOTAL
	SIN SIGNOS DE ALARMA	CON SIGNOS DE ALARMA	GRAVE	
Enfermera/o	8	0	0	8
Médico	10	1	0	11
Nutricionista	3	0	0	3
Téc. Enf.	15	2	0	17
P. Limpieza	7	1	0	8
Tecnol. Médico	3	0	0	3
Internos	3	0	0	3
Obstetra	3	0	0	3
Serv. Generales	6	0	0	6
Administrativos	12	0	0	12
Téc. Farmacia	3	0	0	3
Psicóloga	1	0	0	1
TOTAL DE CASOS	74	4	0	78



HCLLH: Acciones de Control Entomológico

1ra NEBULIZACIÓN (FECHA: 07-07-2023)





HCLLH: Acciones de Control Entomológico



2da NEBULIZACIÓN (FECHA: 14-07-2023)





HCLLH: Acciones de Control Entomológico

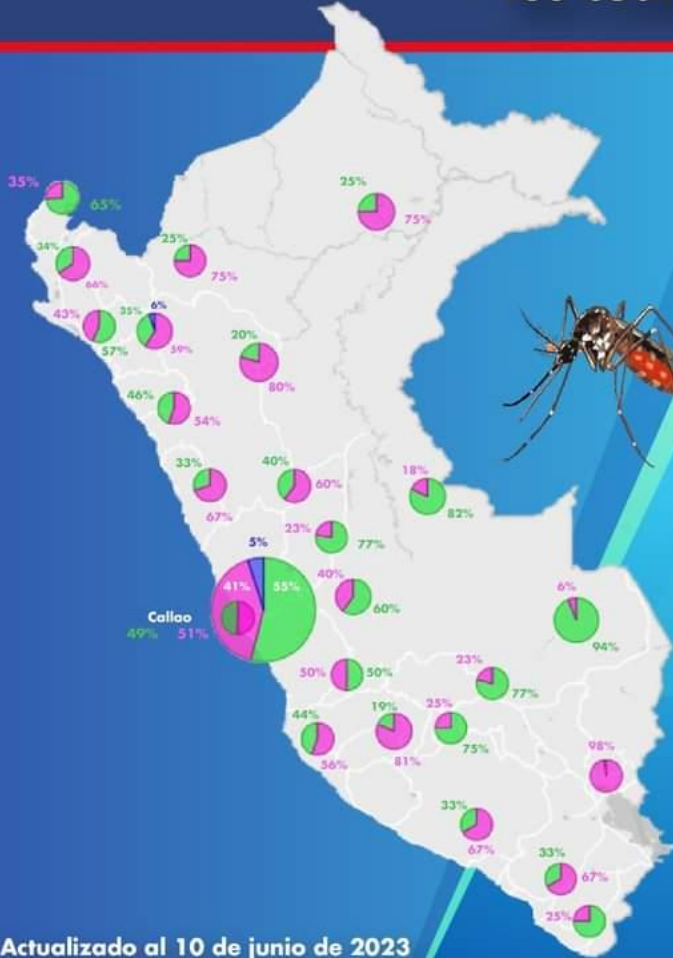
3era. NEBULIZACIÓN (FECHA: 21-07-2023)





SEROTIPOS DEL VIRUS DEL DENGUE EN EL PAÍS 2023

En el Perú circulan 3 serotipos del virus del Dengue, los cuales son:



- DENV - 1**
(Genotipo V)
- DENV - 2**
(Genotipo "Cosmopolitan")
- DENV - 3**
(Genotipo III)

DENV - 1
53.28%

DENV - 2
43.84%



DENV - 3
2.88%

*Actualizado al 10 de junio de 2023