

SALA DE SITUACIÓN DE DENGUE - 2023

S.E. 29 - 2023



*** Actualizado al 17/07/2023**

INFORMACION ESTÁTICA S.E. 29 – 2023



* Actualizado al 17/07/2023

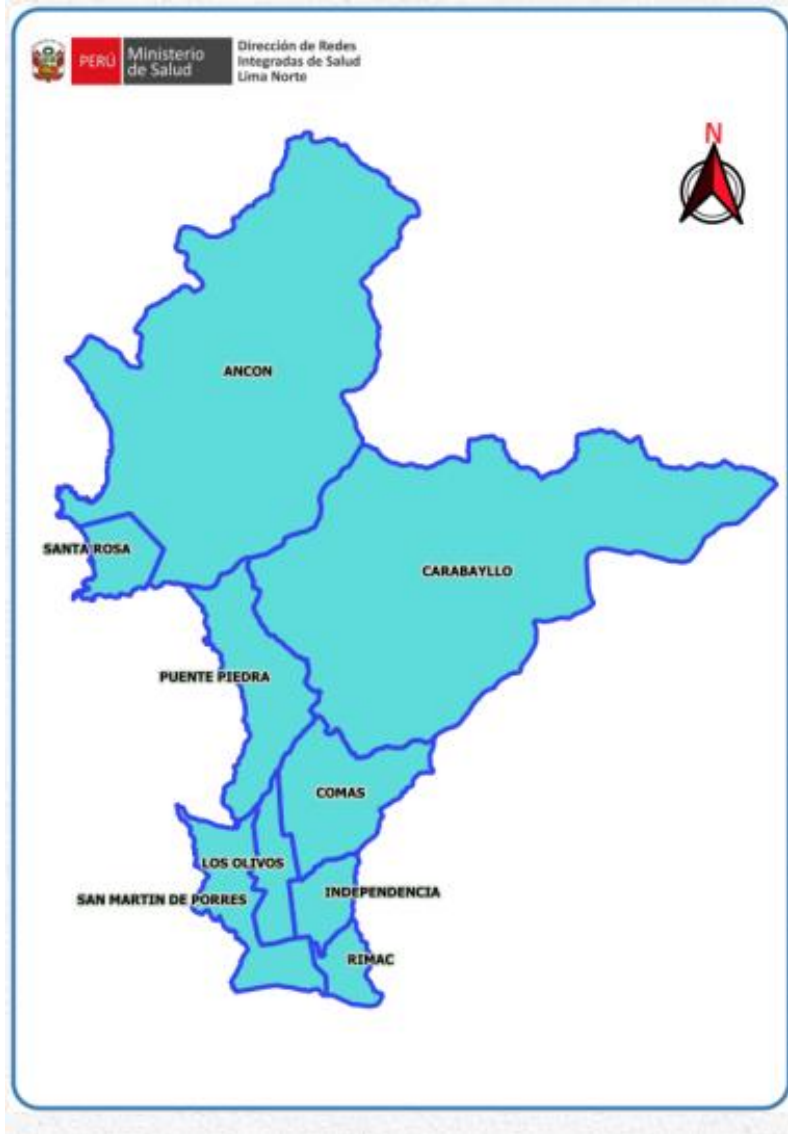


HCLLH: Jurisdicción sanitaria

POBLACION DIRIS LIMA NORTE 2023



DISTRITO	POBLACIÓN
ANCON	91,170
CARABAYLLO	426,985
COMAS	598,263
INDEPENDENCIA	232,726
LOS OLIVOS	366,751
PUENTE PIEDRA	416,531
RIMAC	187,462
SAN MARTIN DE PORRES	782,075
SANTA ROSA	41,619
TOTAL	3,143,582



INFORMACION DINAMICA

S.E. 29 – 2023

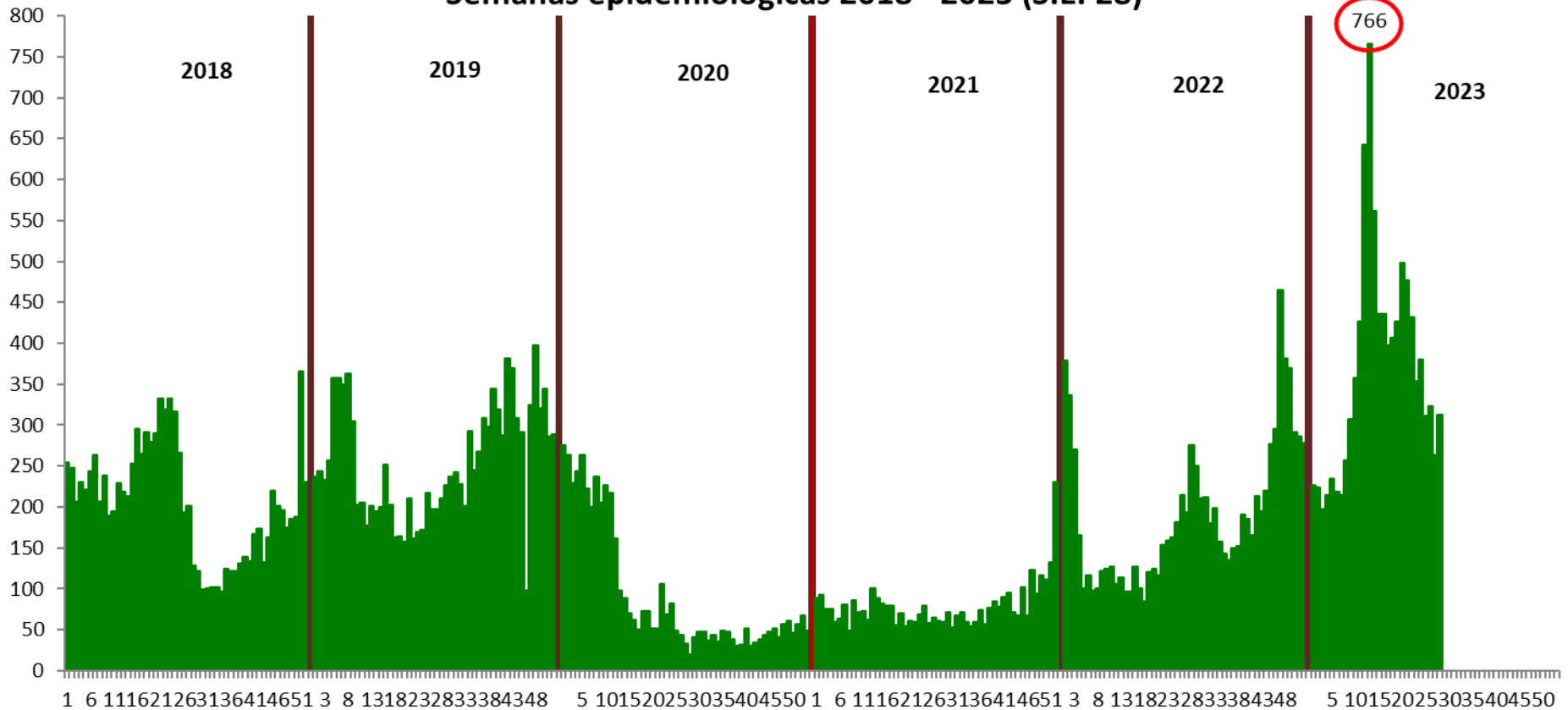




HCLLH: Vigilancia de Febriles



Hospital Carlos Lanfranco La Hoz: Casos Notificados de la Vigilancia de Febriles por Semanas epidemiológicas 2018 - 2023 (S.E. 28)

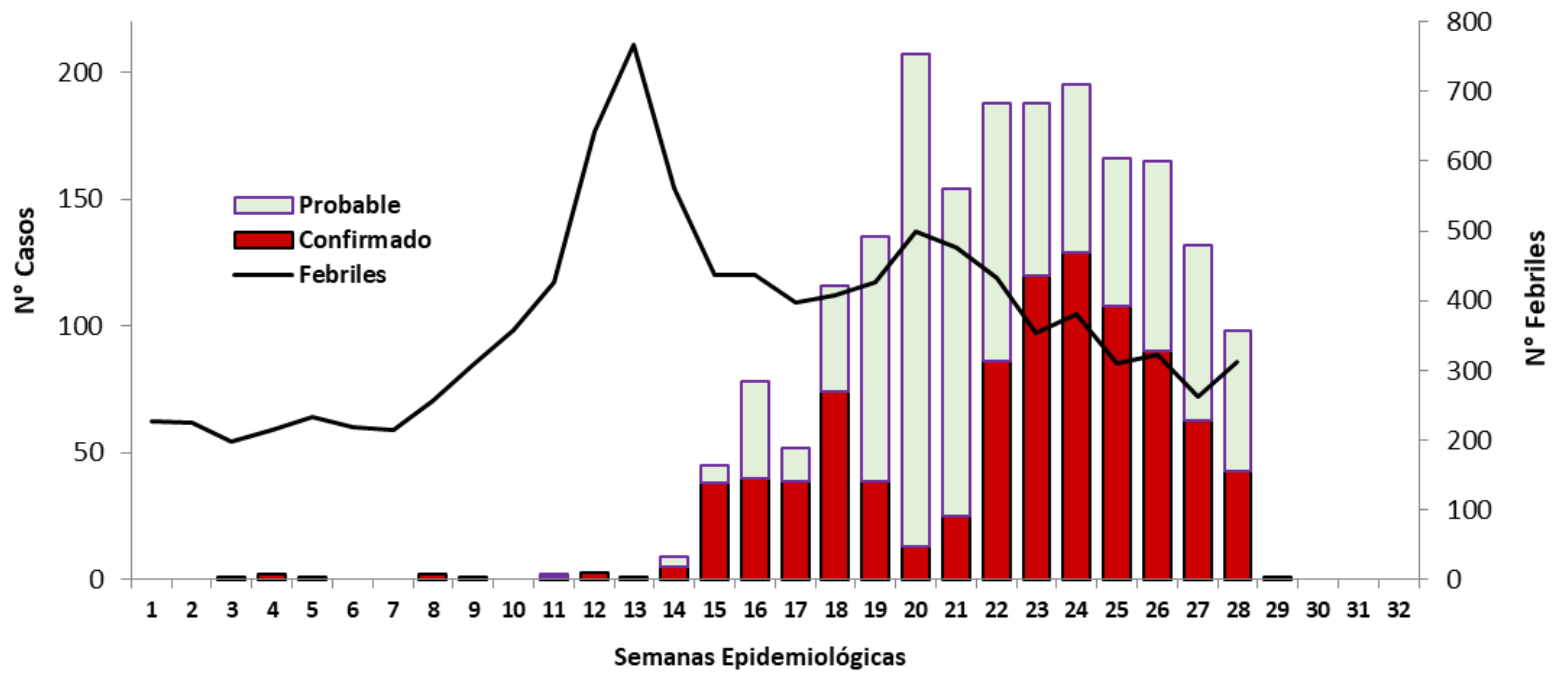




HCLLH: Casos de dengue



HCLLH: Casos probables y confirmados de dengue, SE 29-2023.



TIPO DE DENGUE	Tipo de caso			TOTAL	
	Confirmados	Probables	Descartados	N°	%
SIN SIGNOS DE ALARMA	846	948	15	1809	92%
CON SIGNOS DE ALARMA	77	69	15	161	8%
GRAVE	2	0	1	3	0%
TOTAL DE CASOS	925	1017	31	1973	100%



HCLLH: características clínicas

HCLLH: Casos de dengue notificados según características clínicas SE 29-2023.

Características	FORMA CLÍNICA			TOTAL	
	SIN SIGNOS DE ALARMA	CON SIGNOS DE ALARMA	GRAVE	N°	%
SEXO					
F	994	98	1	1093	55%
M	815	63	2	880	45%
TIPO DE DIAGNÓSTICO					
Confirmado	846	77	2	925	47%
Descartado	15	15	1	31	2%
Probable	948	69	0	1017	52%
MANEJO					
HOSPITALIZADO*	87	77	1	165	8%
AMBULATORIO	1722	84	0	1806	92%
Grupos de riesgo**					
Gestantes	17	4	0	21	1.1%
Puérperas	0	0	0	0	0.0%
Menores 1año	10	0	0	10	0.5%
Adultos mayores	99	10	0	109	5.5%
TOTAL DE CASOS	1809	161	3	1973	100%

* sólo casos probables y confirmados

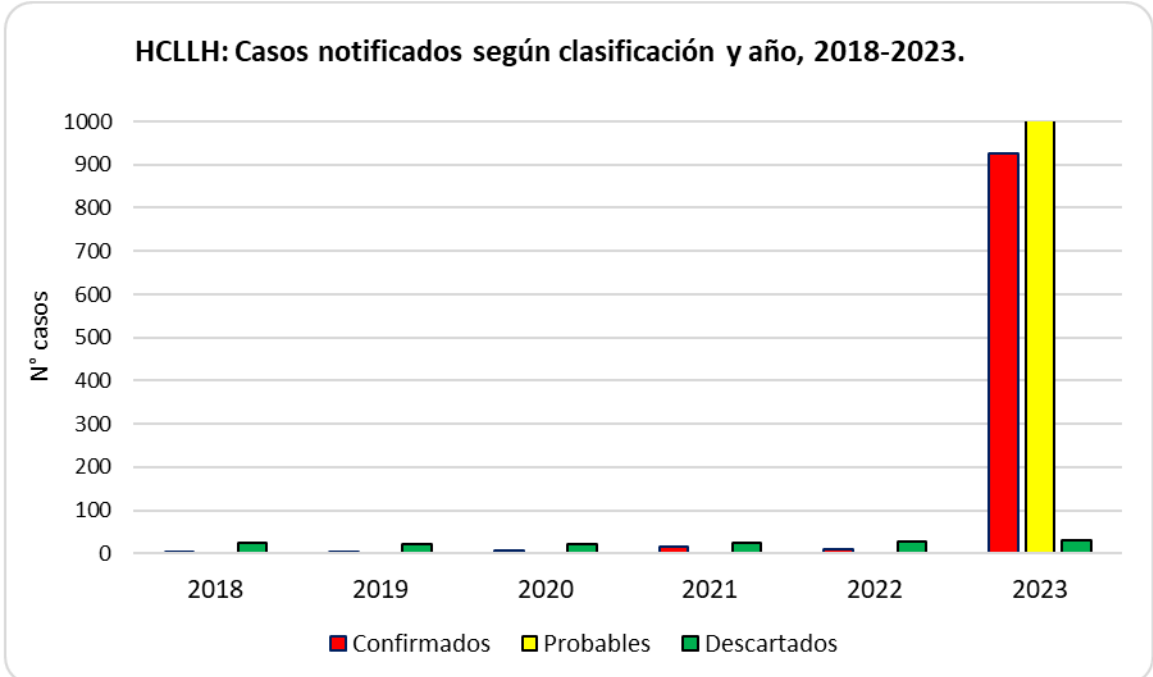
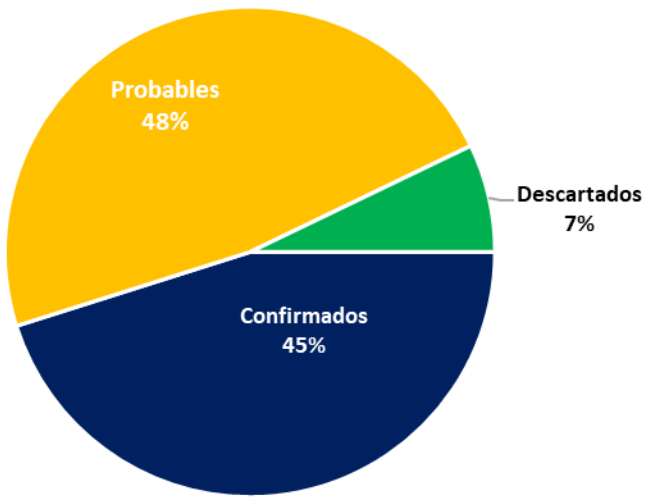
** evolución favorable



HCLLH: Casos de dengue



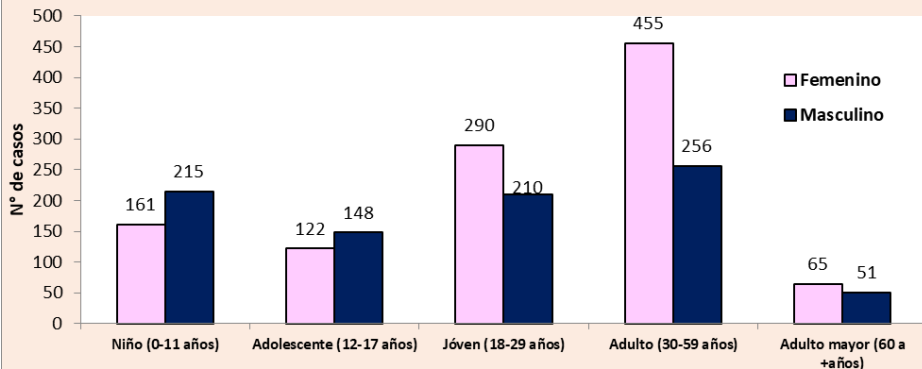
TIPO DE DENGUE	Tipo de caso			TOTAL	
	Confirmados	Probables	Descartados	N°	%
2018	1	0	26	27	1%
2019	1	0	22	23	1%
2020	8	0	21	29	1%
2021	16	0	25	41	2%
2022	10	0	27	37	2%
2023	925	1017	31	1973	93%
Total 2018-2023	961	1017	152	2130	100%





HCLLH: Casos notificados de Dengue según edad y sexo

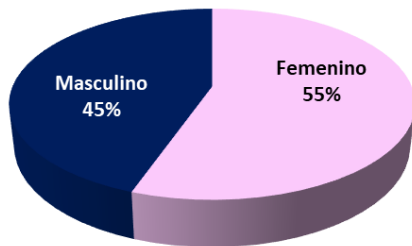
HCLLH: Distribución de casos de dengue por sexo y etapas de vida, 2023.



Fuente: HCLLH - UESA - Vigilancia Epidemiológica de dengue

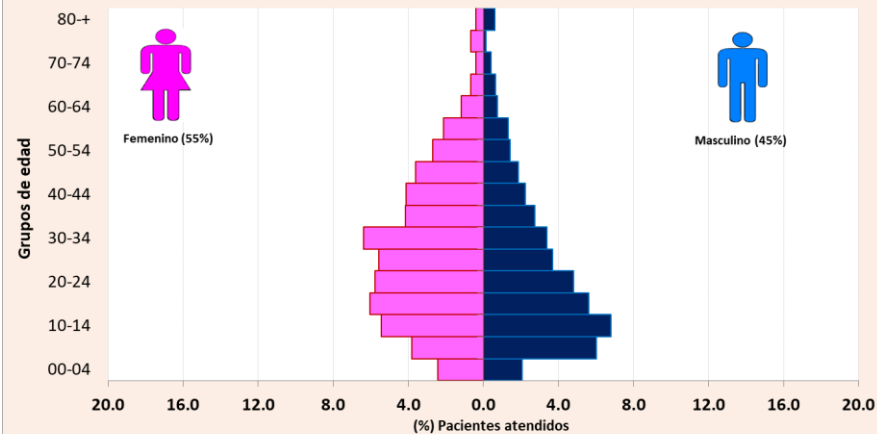
Elaborado: HCLLH-UESA-AIS

HCLLH: Distribución de casos de dengue por sexo, 2023



Elaboración: HCLLH - UESA - AIS

HCLLH: Distribución de casos notificados de dengue por grupo de edad y sexo, 2023.



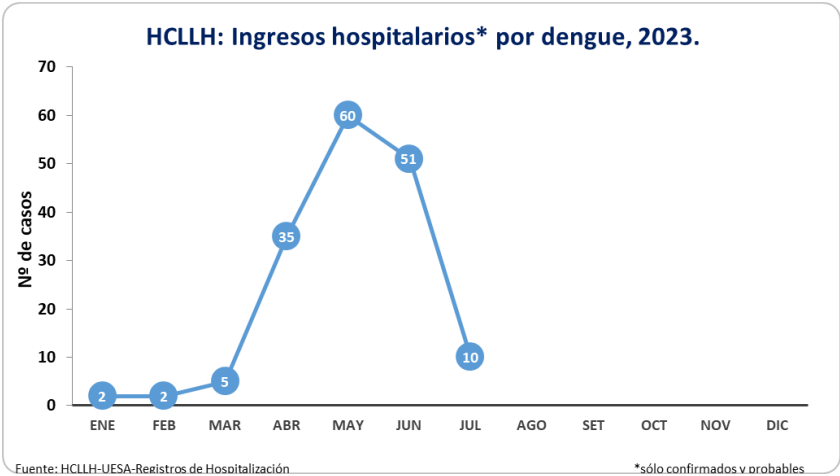
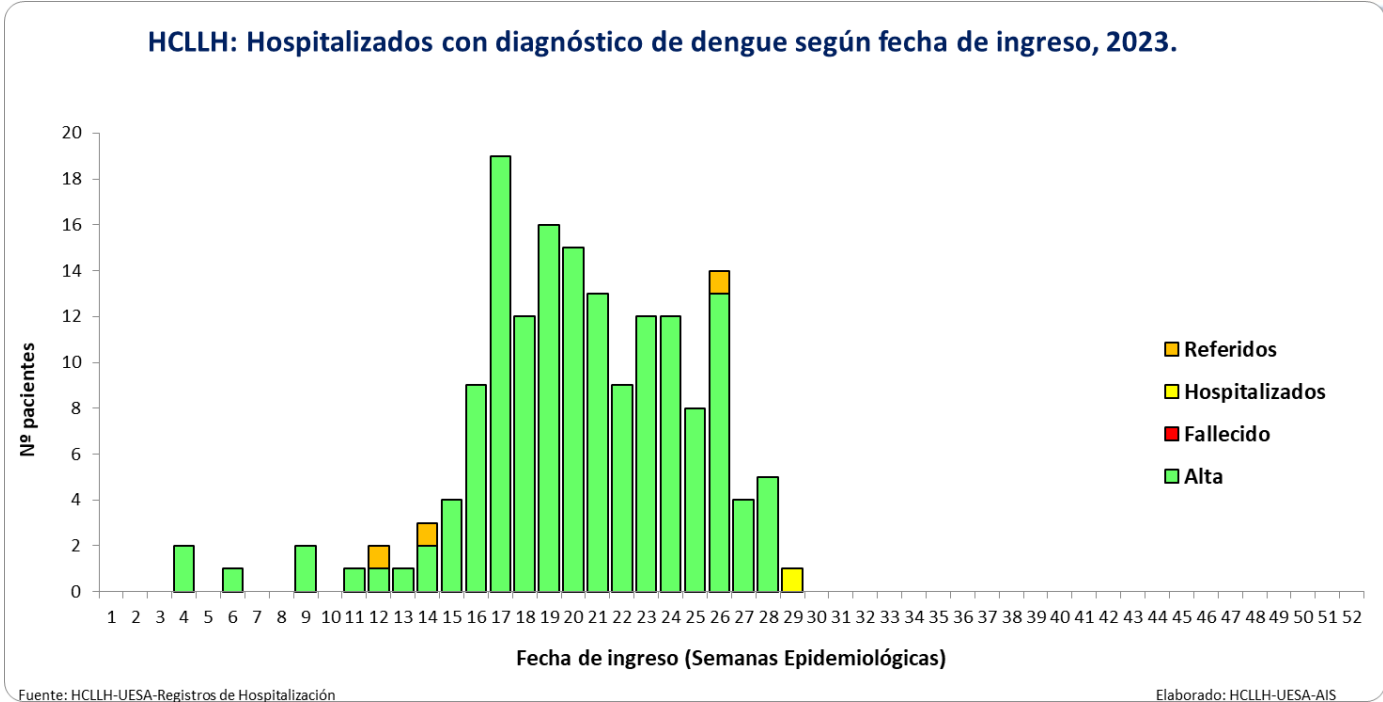
Fuente: Fichas Epidemiológicas de Dengue

Elaboración: HCLLH - UESA - AIS

Total casos atendidos= 1973



HCLLH: Hospitalizados por Dengue



Evolución Hospitalizados*	2023	
	Nº	%
Altas	161	98%
Fallecidos	0	0%
Hospitalizados actuales	1	1%
Referidos	3	2%
Total hospitalizados	165	100%

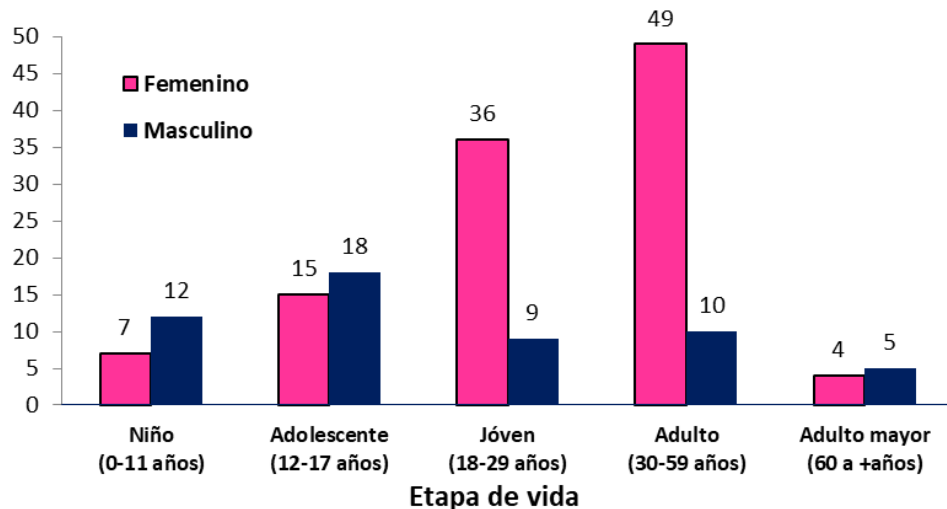
* Por fecha de ingreso sólo confirmados y probables.

Unidad de
Epidemiología y
Salud
Ambiental -
HCLLH



HCLLH: Hospitalizados por Dengue

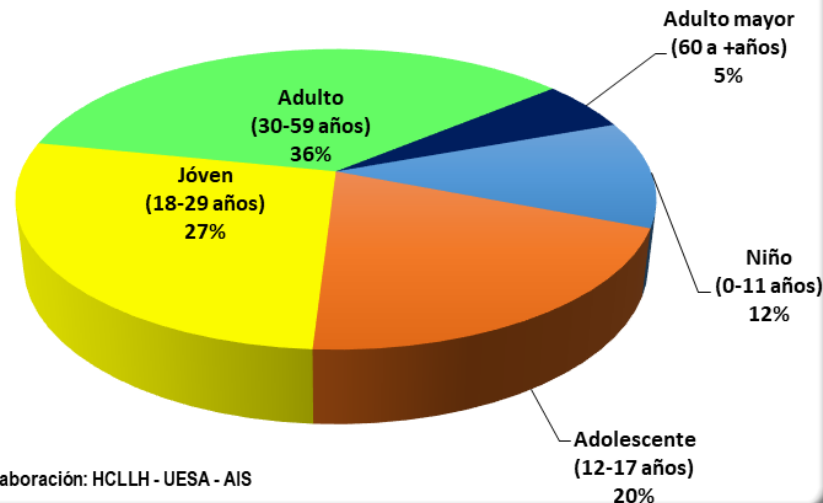
HCLLH: Distribución de pacientes hospitalizados por dengue, según sexo y etapas de vida, 2023.



Fuente: HCLLH - UESA - Registros de Vigilancia Epidemiológica hospitalización dengue

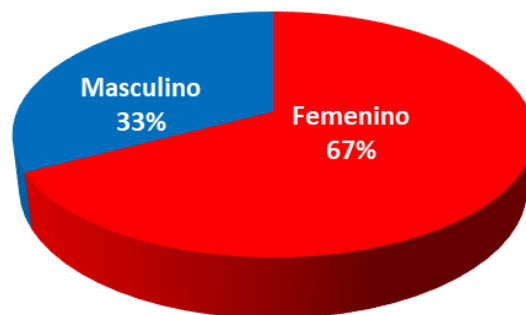
Elaborado: HCLLH-UESA-AIS

HCLLH: Distribución de hospitalizados por dengue según etapa de vida, 2023.



Elaboración: HCLLH - UESA - AIS

HCLLH: Distribución de hospitalizados por dengue según sexo, 2023.



Elaboración: HCLLH - UESA - AIS

Unidad de
Epidemiología y
Salud
Ambiental -
HCLLH

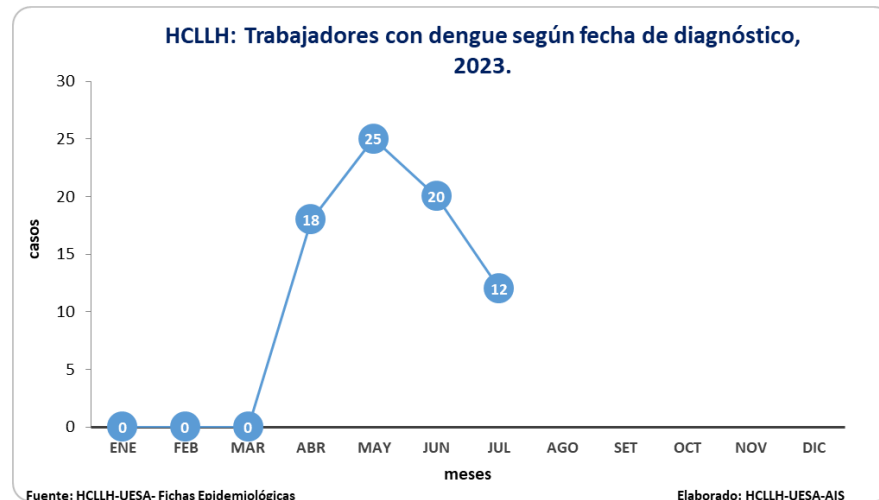


HCLLH: Dengue en personal de salud

HCLLH: Casos de dengue notificados en personal de salud, SE 29-2023.

	FORMA CLÍNICA			TOTAL
	SIN SIGNOS DE	CON SIGNOS DE	GRAVE	
SEXO				
F	45	3	0	48
M	26	1	0	27
TIPO DE DIAGNÓSTICO				
PROBABLE	35	0	0	35
CONFIRMADO	32	4	0	36
DESCARTADO	4	0	0	4
MANEJO				
HOSPITALIZADO	0	4	0	4
AMBULATORIO	71	0	0	71
EVOLUCIÓN*				
ALTA MÉDICA	31	4	0	35
AISLAM. DOM.	40	0	0	40
HOSPITALIZADO	0	0	0	0
TOTAL DE CASOS	71	4	0	75

* Fuente: Unidad de Personal.



GRUPO OCUPACIONAL	TIPO DE DENGUE			TOTAL
	SIN SIGNOS DE ALARMA	CON SIGNOS DE ALARMA	GRAVE	
Enfermera/o	8	0	0	8
Médico	9	1	0	10
Nutricionista	3	0	0	3
Téc. Enf.	13	2	0	15
P. Limpieza	7	1	0	8
Tecnol. Médico	3	0	0	3
Internos	3	0	0	3
Obstetra	3	0	0	3
Serv. Generales	6	0	0	6
Administrativos	12	0	0	12
Téc. Farmacia	3	0	0	3
Psicóloga	1	0	0	1
TOTAL DE CASOS	71	4	0	75



HCLLH: Acciones de Control Entomológico

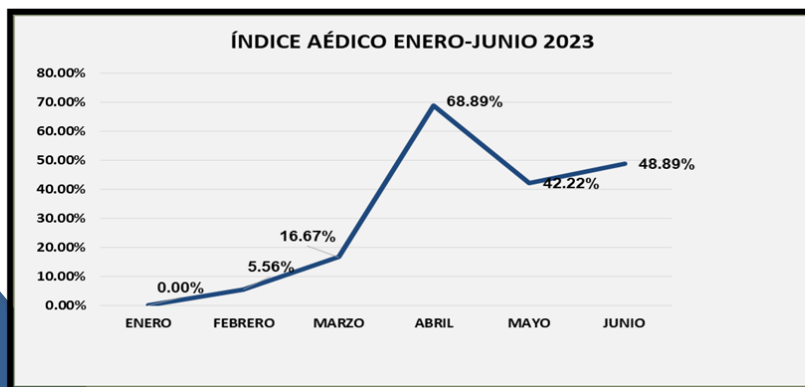
RESULTADOS DEL MONITOREO DE OVITRAMPAS:

SEDE ASISTENCIAL							
UBICACIÓN	Nº OVITRAMPA	MES DE JULIO					
		DÍA 5	DÍA 10	DÍA 14	DÍA 17		
Tanque Criogenico de O2	OVIT Nº 1	+	+	-	-		
Cistema no operativa (40m3)	OVIT Nº 2	+	-	-	+		
Hospitalización	OVIT Nº 3	-	-	-	-		
Lavandería	OVIT Nº 4	+	+	+	+		
Cistema (48m3)	OVIT Nº 5	-	-	-	-		
Consultorios	OVIT Nº 6	-	-	-	-		

Nota: Post monitoreo de ovitrampas , las ubicaciones fueron permutando en las áreas y/o ambientes.

ÍNDICE AÉDICO DE ENERO-JUNIO DEL 2023

	ENERO	FEBRERO	MARZO	ABRIL	Mayo	Junio
Nº AMBIENTES INSPECCIONADOS	18	18	18	45	45	45
Nº AMBIENTES POSITIVOS	0	1	3	31	19	22
ÍNDICE AÉDICO	0.00%	5.56%	16.67%	68.89%	42.22%	48.89%




Del grafico se observa que la curva de valor del Índice Aédico se torna de forma ascendente en el tramo del mes de enero- mayo, siendo este ultimo mes un valor significativo en referencia a meses anteriores.



HCLLH: Acciones de Control Entomológico

1ra NEBULIZACIÓN (FECHA: 07-07-2023)





HCLLH: Acciones de Control Entomológico

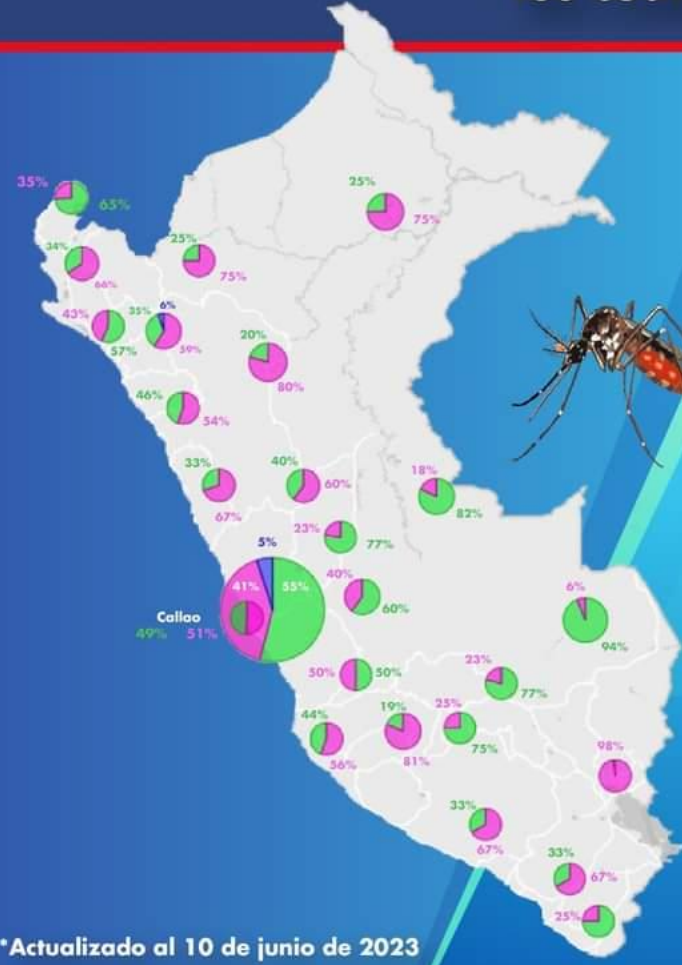
2da NEBULIZACIÓN (FECHA: 14-07-2023)





SEROTIPOS DEL VIRUS DEL DENGUE EN EL PAÍS 2023

En el Perú circulan 3 serotipos del virus del Dengue, los cuales son:



- DENV - 1**
(Genotipo V)
- DENV - 2**
(Genotipo "Cosmopolitan")
- DENV - 3**
(Genotipo III)



*Actualizado al 10 de junio de 2023