

SALA DE SITUACIÓN DE DENGUE - 2023

S.E. 33 - 2023



*** Actualizado al 14/08/2023**

INFORMACION ESTÁTICA S.E. 33 – 2023



* Actualizado al 14/08/2023

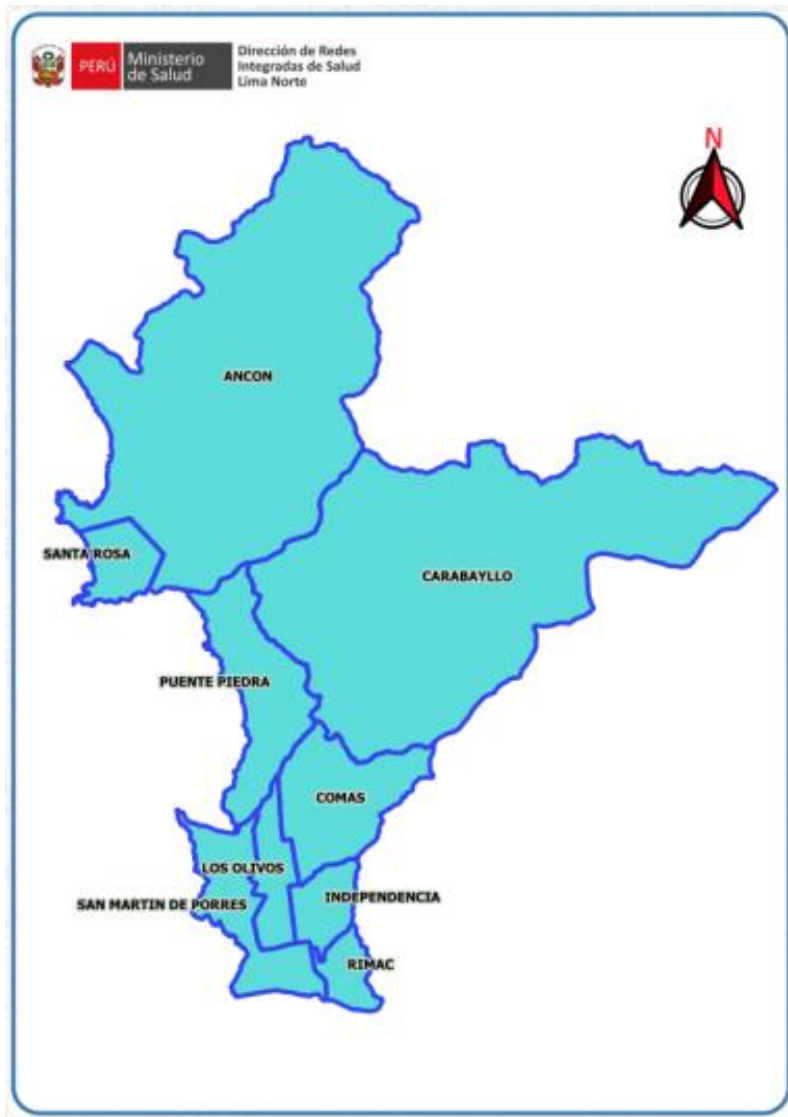


HCLLH: Jurisdicción sanitaria

POBLACION DIRIS LIMA NORTE 2023



DISTRITO	POBLACIÓN
ANCON	91,170
CARABAYLLO	426,985
COMAS	598,263
INDEPENDENCIA	232,726
LOS OLIVOS	366,751
PUENTE PIEDRA	416,531
RIMAC	187,462
SAN MARTIN DE PORRES	782,075
SANTA ROSA	41,619
TOTAL	3,143,582



INFORMACION DINAMICA S.E. 33 – 2023

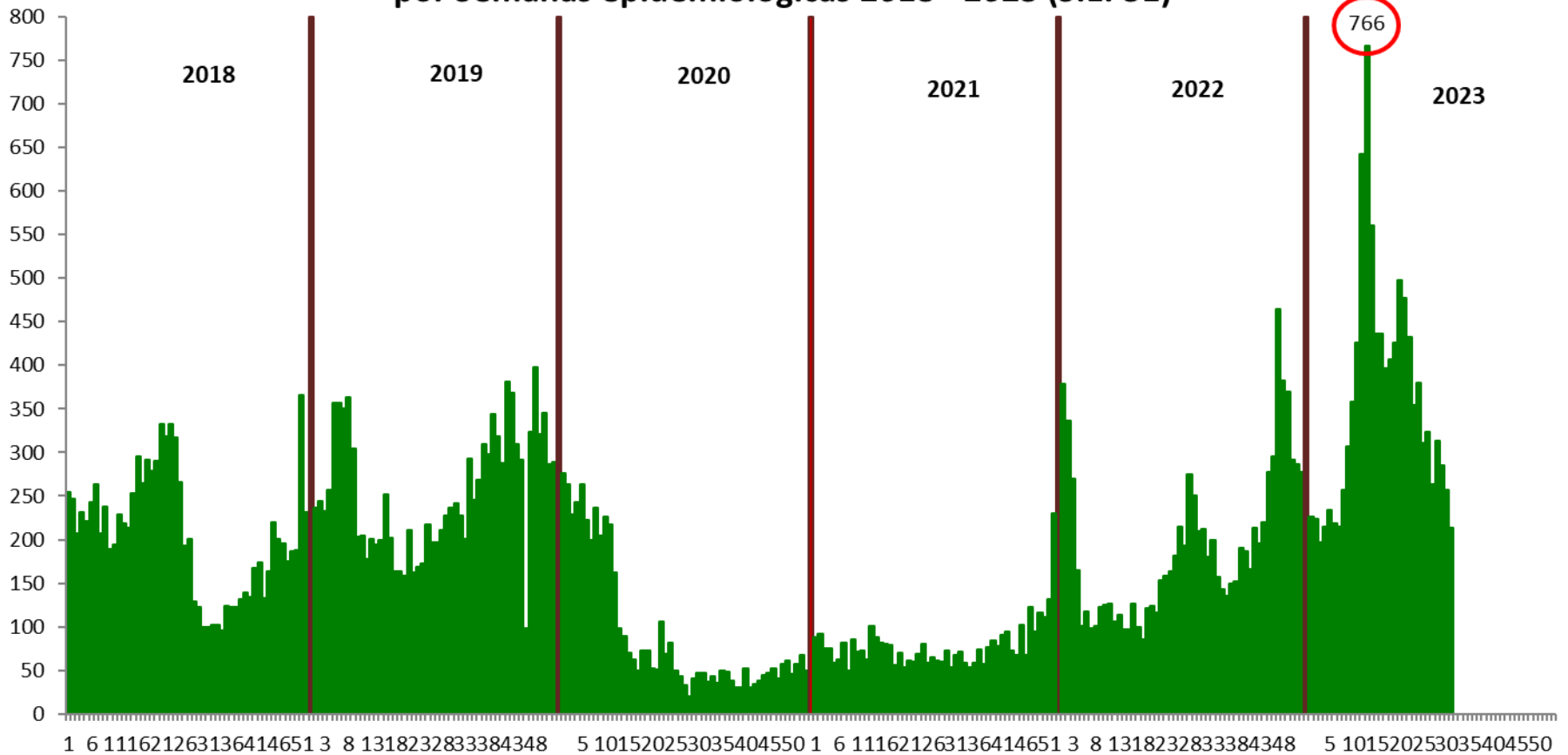




HCLLH: Vigilancia de Febriles



Hospital Carlos Lanfranco La Hoz: Casos Notificados de la Vigilancia de Febriles por Semanas epidemiológicas 2018 - 2023 (S.E. 31)

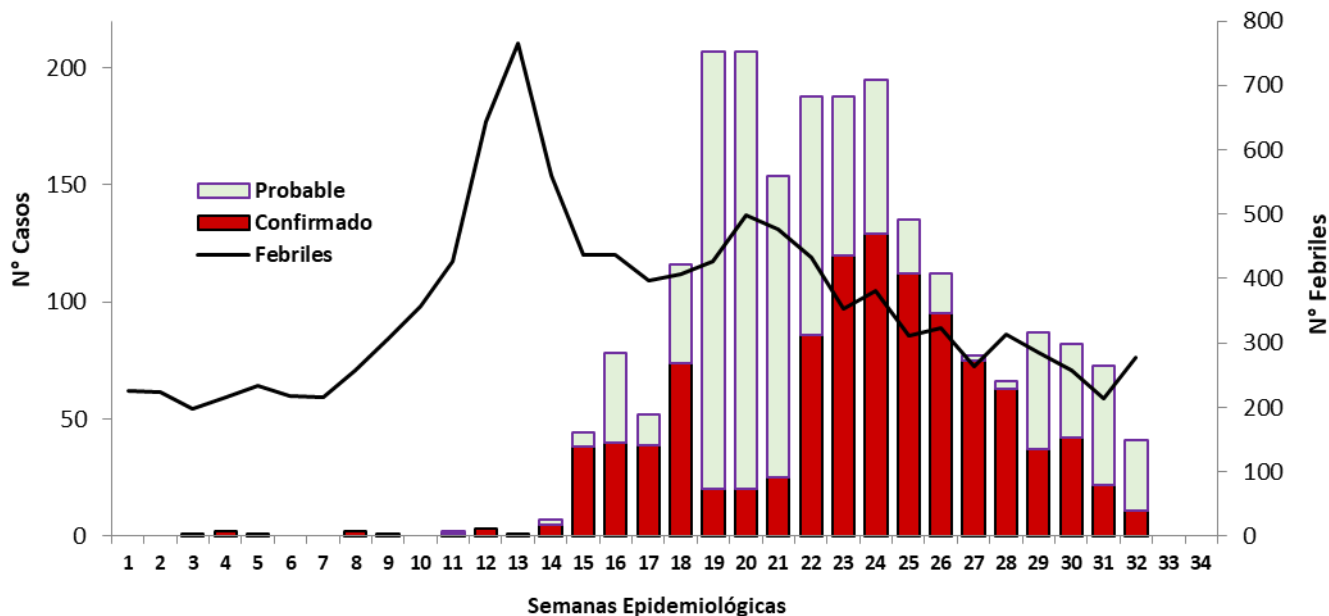




HCLLH: Casos de dengue



HCLLH: Casos probables y confirmados de dengue, SE 32-2023.



TIPO DE DENGUE	Tipo de caso			TOTAL	
	Confirmados	Probables	Descartados	Nº	%
SIN SIGNOS DE ALARMA	1001	870	219	2090	92%
CON SIGNOS DE ALARMA	93	55	38	186	8%
GRAVE	3	1	1	5	0%
TOTAL DE CASOS	1097	926	258	2281	100%



HCLLH: características clínicas

HCLLH: Casos de dengue notificados según características clínicas, SE 33-2023.

Características	FORMA CLÍNICA			TOTAL	
	SIN SIGNOS DE ALARMA	CON SIGNOS DE ALARMA	GRAVE	N°	%
SEXO					
F	1157	110	3	1270	56%
M	933	76	2	1011	44%
TIPO DE DIAGNÓSTICO					
Confirmado	1001	93	3	1097	48%
Descartado	219	38	1	258	11%
Probable	870	55	1	926	41%
MANEJO					
HOSPITALIZADO*	102	84	2	188	8%
AMBULATORIO	1988	102	0	2090	92%
Grupos de riesgo**					
Gestantes	30	4	0	34	1.5%
Púérperas	0	0	0	0	0.0%
Menores 1año	11	1	0	12	0.5%
Adultos mayores	104	10	0	114	5.0%
TOTAL DE CASOS	2090	186	5	2281	100%

* sólo casos probables y confirmados

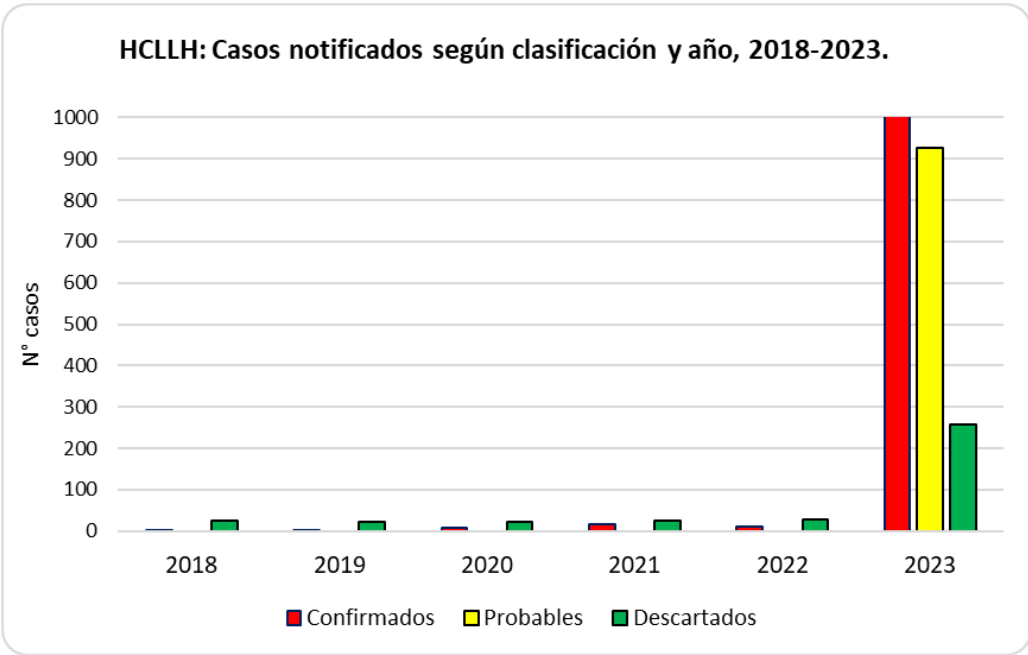
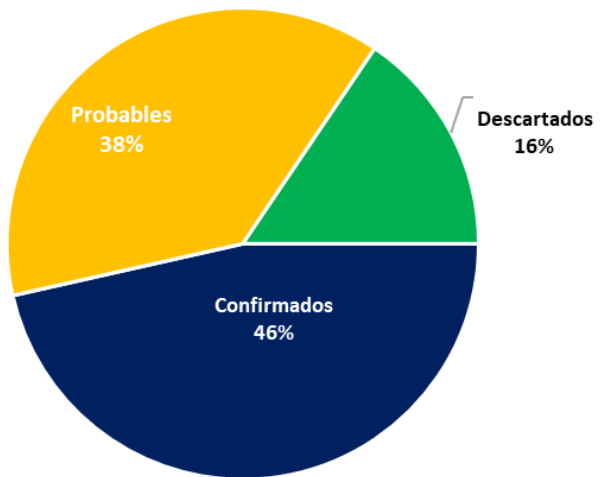
** evolución favorable



HCLLH: Casos de dengue



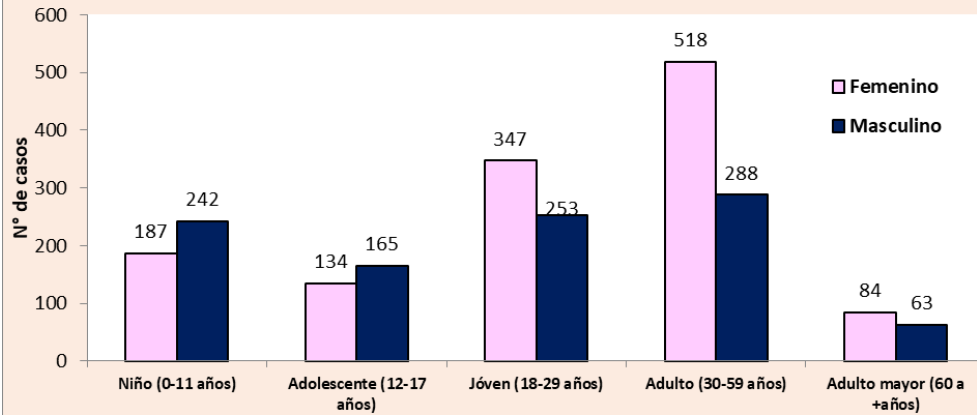
TIPO DE DENGUE	Tipo de caso			TOTAL	
	Confirmados	Probables	Descartados	N°	%
2018	1	0	26	27	1%
2019	1	0	22	23	1%
2020	8	0	21	29	1%
2021	16	0	25	41	2%
2022	10	0	27	37	2%
2023	1097	926	258	2281	94%
Total 2018-2023	1133	926	379	2438	100%





HCLLH: Casos notificados de Dengue según edad y sexo

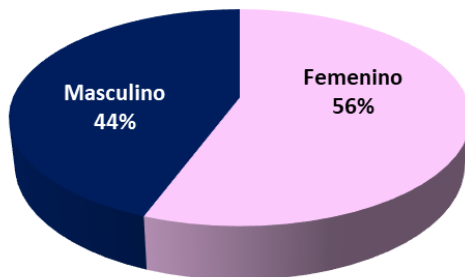
HCLLH: Distribución de casos de dengue por sexo y etapas de vida, 2023.



Fuente: HCLLH - UESA - Vigilancia Epidemiológica de dengue

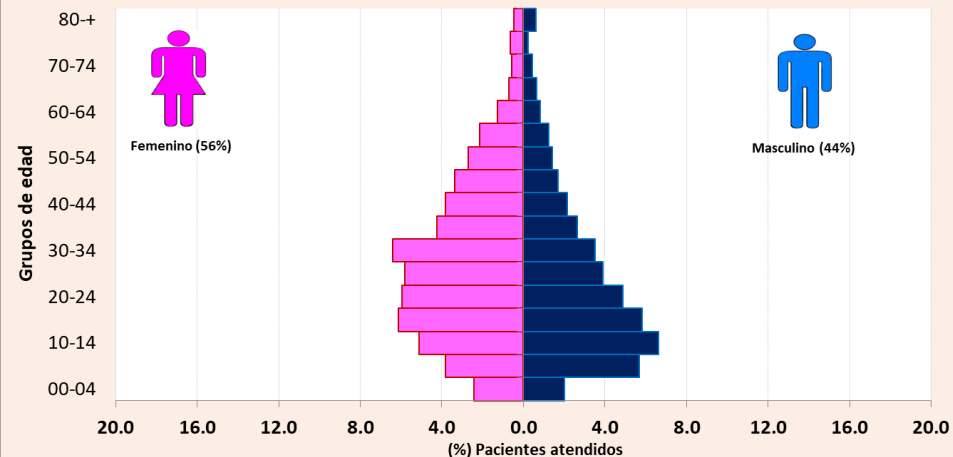
Elaborado: HCLLH-UESA-AIS

HCLLH: Distribución de casos de dengue por sexo, 2023



Elaboración: HCLLH - UESA - AIS

HCLLH: Distribución de casos notificados de dengue por grupo de edad y sexo, 2023.



Fuente: Fichas Epidemiológicas de Dengue

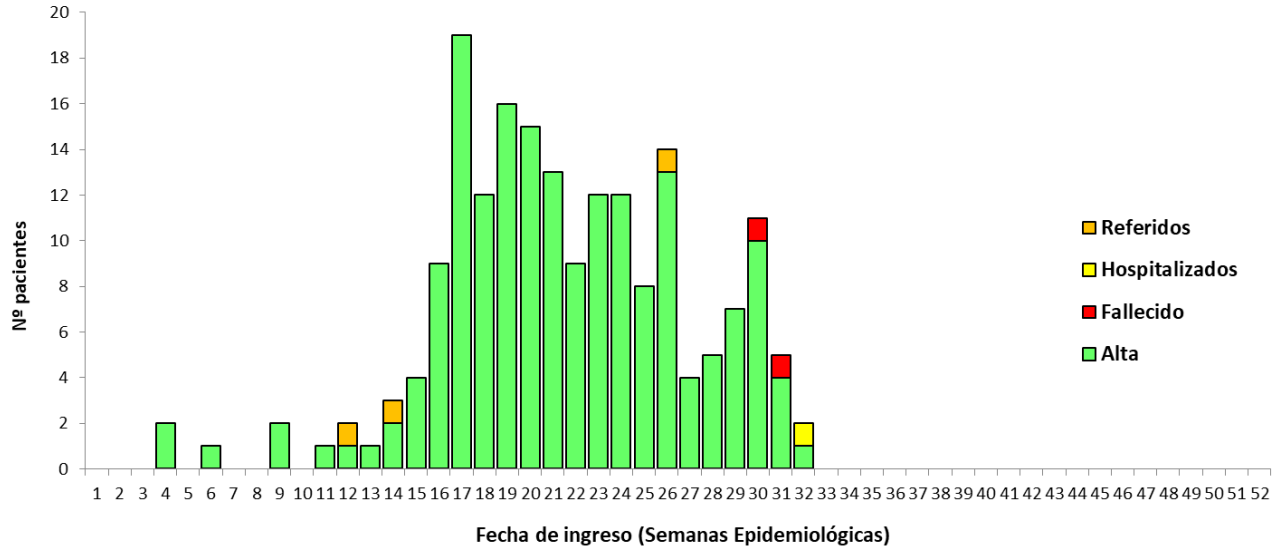
Elaboración: HCLLH - UESA - AIS

Total casos atendidos= 2281



HCLLH: Hospitalizados por Dengue

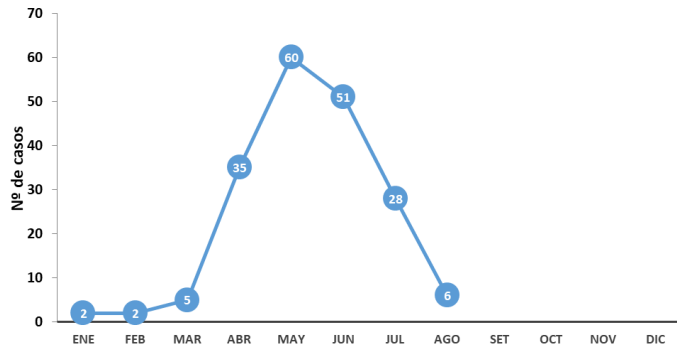
HCLLH: Hospitalizados con diagnóstico de dengue según fecha de ingreso, 2023.



Fuente: HCLLH-UESA-Registros de Hospitalización

Elaborado: HCLLH-UESA-AIS

HCLLH: Ingresos hospitalarios* por dengue, 2023.



Fuente: HCLLH-UESA-Registros de Hospitalización

*sólo confirmados y probables

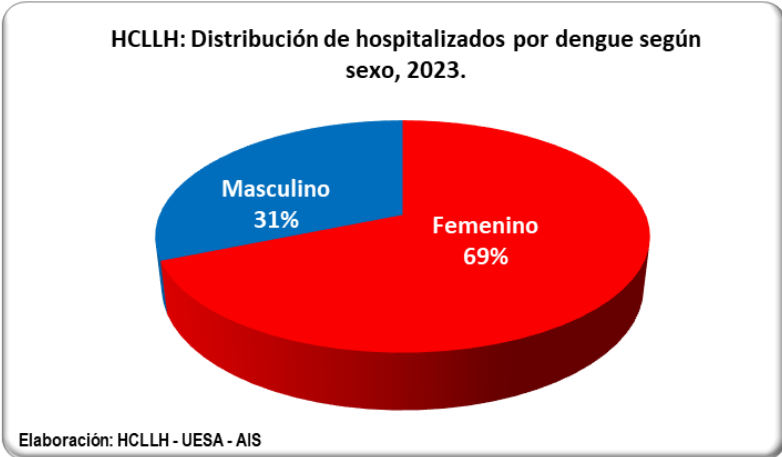
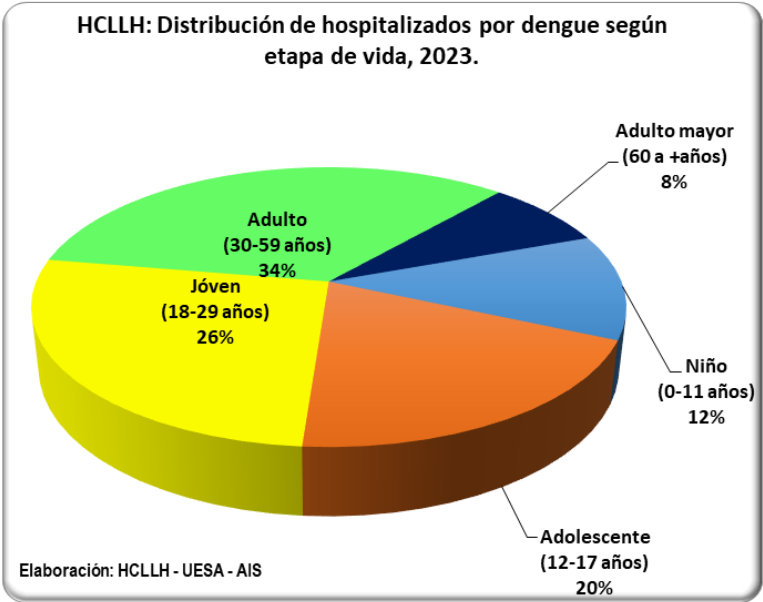
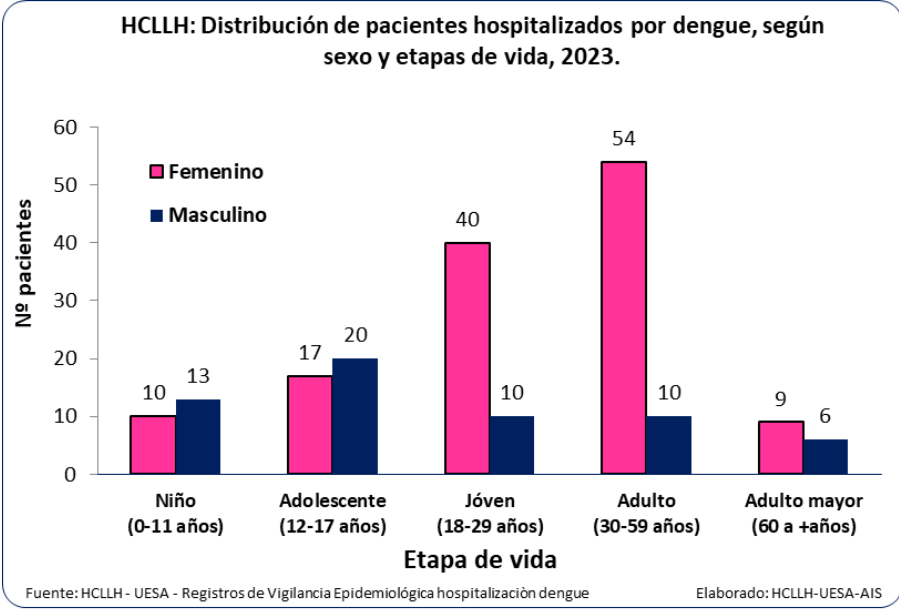
Evolución Hospitalizados*	2023	
	Nº	%
Altas	183	97%
Fallecidos	2	1%
Hospitalizados actuales	1	1%
Referidos	3	2%
Total hospitalizados	189	100%

* Por fecha de ingreso sólo confirmados y probables.

Unidad de
Epidemiología y
Salud
Ambiental -
HCLLH



HCLLH: Hospitalizados por Dengue



Unidad de
Epidemiología y
Salud
Ambiental -
HCLLH

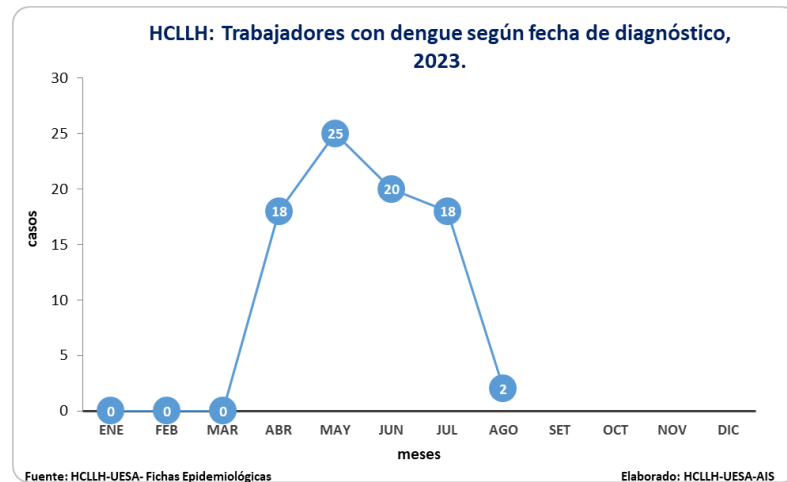


HCLLH: Dengue en personal de salud

HCLLH: Casos de dengue notificados en personal de salud, SE 32-2023.

	FORMA CLÍNICA			TOTAL
	SIN SIGNOS DE ALARMA	CON SIGNOS DE	GRAVE	
SEXO				
F	53	3	0	56
M	26	1	0	27
TIPO DE DIAGNÓSTICO				
PROBABLE	41	0	0	41
CONFIRMADO	34	4	0	38
DESCARTADO	4	0	0	4
MANEJO				
HOSPITALIZADO	0	4	0	4
AMBULATORIO	79	0	0	79
EVOLUCIÓN*				
ALTA MÉDICA	31	4	0	35
AISLAM. DOM.	47	0	0	47
HOSPITALIZADO	0	1	0	1
TOTAL DE CASOS	78	5	0	83

* Fuente: Unidad de Personal.



GRUPO OCUPACIONAL	TIPO DE DENGUE			TOTAL
	SIN SIGNOS DE ALARMA	CON SIGNOS DE ALARMA	GRAVE	
Enfermera/o	9	0	0	9
Médico	10	1	0	11
Nutricionista	3	0	0	3
Téc. Enf.	16	2	0	18
P. Limpieza	7	1	0	8
Tecnol. Médico	4	0	0	4
Internos	3	0	0	3
Obstetra	3	0	0	3
Serv. Generales	6	0	0	6
Administrativos	14	0	0	14
Téc. Farmacia	3	0	0	3
Psicóloga	1	0	0	1
TOTAL DE CASOS	79	4	0	83



HCLLH: Acciones de Control Entomológico



RESULTADOS DEL MONITOREO DE OVITRAMPAS:

SEDE ASISTENCIAL		
UBICACIÓN	N° OVITRAMPA	MES DE AGOSTO
		DÍA 4
Tanque Criogenico de O2	OVIT N° 1	-
Cisterna no operativa (40m3)	OVIT N° 2	-
Hospitalización	OVIT N° 3	-
Lavandería	OVIT N° 4	+
Cisterna (48m3)	OVIT N° 5	-
Consultorios	OVIT N° 6	-

Nota: Post monitoreo de ovitrampas , las ubicaciones fueron permutando en las áreas y/o ambientes.

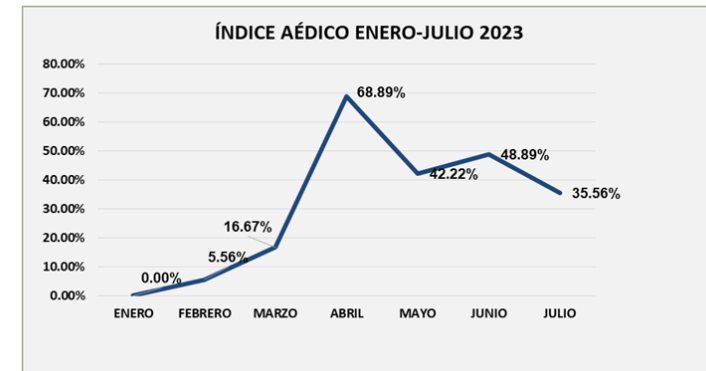
ÍNDICE AÉDICO DE ENERO-JULIO DEL 2023

	ENERO	FEBRERO	MARZO	ABRIL	MAYO	JUNIO	JULIO
N° Ambientes recipientes INSPECCIONADOS	18	18	18	45	45	45	45
N° Ambientes recipientes POSITIVOS	0	1	3	39	19	22	16
ÍNDICE AÉDICO	0.00%	5.56%	16.67%	68.89%	42.22%	48.89%	35.56%

NUEVO LOCAL ADMINISTRATIVO

UBICACIÓN	N° OVITRAMPA	MES DE JULIO	
		DÍA 4	DÍA 8
SS.HH (01) 1er piso	OVIT N° 1	-	-
SS.HH (02) 1er piso	OVIT N° 2	-	-
Caseta 2do piso	OVIT N° 3	-	+

Nota: Post monitoreo de ovitrampas , las ubicaciones fueron permutando en las áreas y/o ambientes.



Del grafico se observa que el pico mas alto (valor máximo de Índice Aédico) se da en el mes de abril .



HCLLH: Acciones de Control Entomológico

CONTROL LARVARIO EN DEPOSITOS Y CHARCOS DE AGUA



Inodoros sin tapa



Tanque criogénico de Oxígeno



Equipo de Aire Acondicionado

Lavandería

