

SALA DE SITUACIÓN DE DENGUE - 2023

S.E. 28 - 2023



*** Actualizado al 10/07/2023**

INFORMACION ESTÁTICA S.E. 28 – 2023



* Actualizado al 10/07/2023

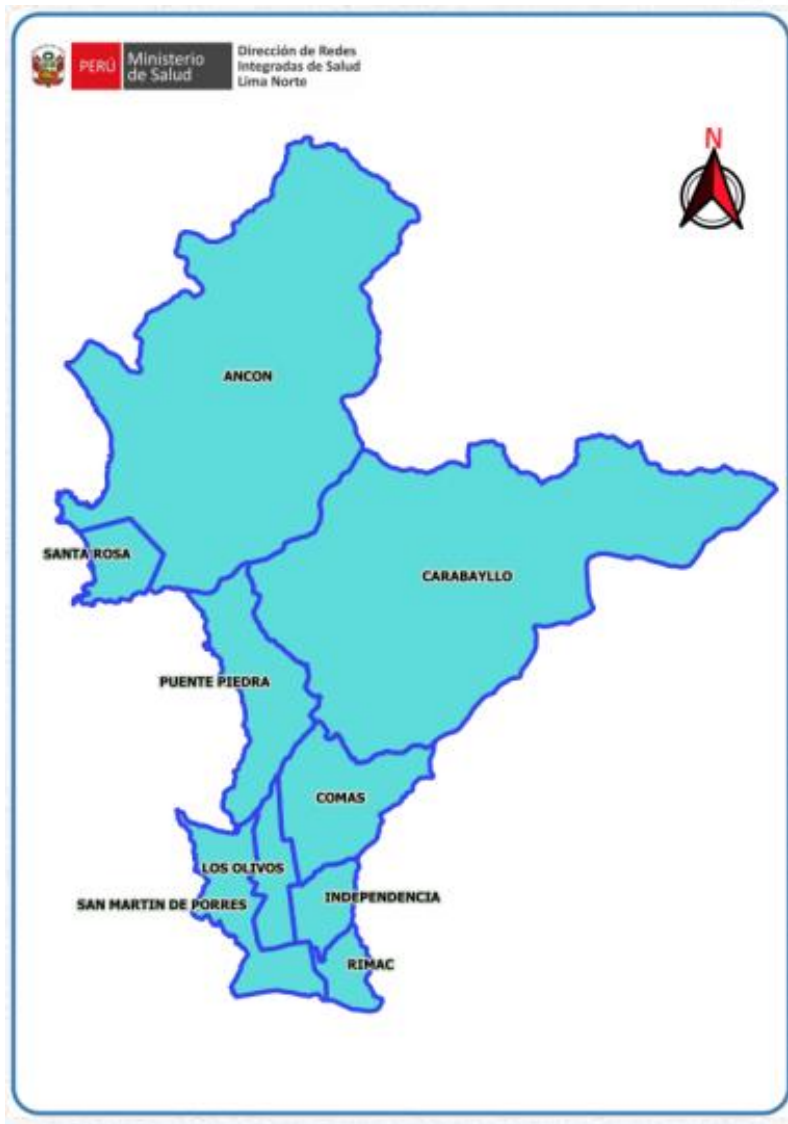


HCLLH: Jurisdicción sanitaria

POBLACION DIRIS LIMA NORTE 2023



DISTRITO	POBLACIÓN
ANCON	91,170
CARABAYLLO	426,985
COMAS	598,263
INDEPENDENCIA	232,726
LOS OLIVOS	366,751
PUENTE PIEDRA	416,531
RIMAC	187,462
SAN MARTIN DE PORRES	782,075
SANTA ROSA	41,619
TOTAL	3,143,582

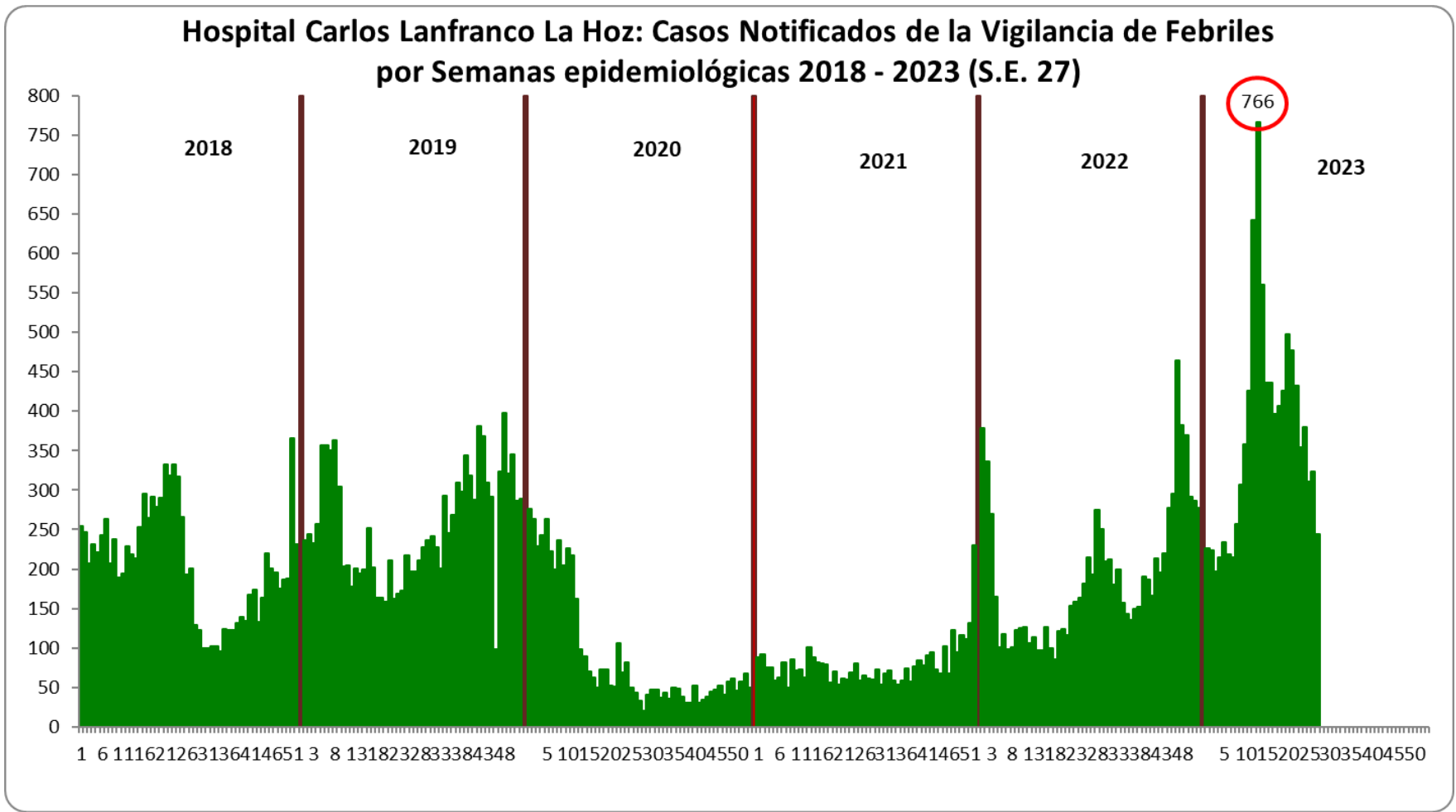


INFORMACION DINAMICA S.E. 28 – 2023





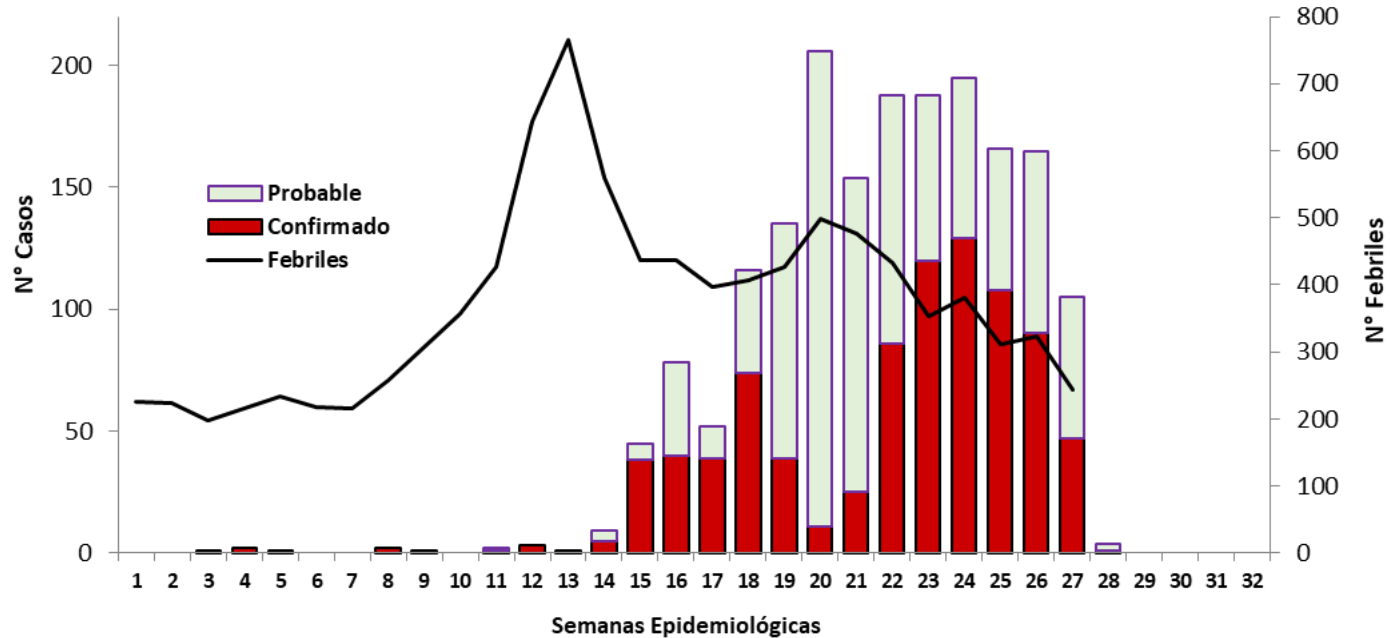
HCLLH: Vigilancia de Febriles





HCLLH: Casos de dengue

HCLLH: Casos probables y confirmados de dengue, SE 28-2023.



TIPO DE DENGUE	Tipo de caso			TOTAL	
	Confirmados	Probables	Descartados	N°	%
SIN SIGNOS DE ALARMA	787	890	15	1692	91%
CON SIGNOS DE ALARMA	75	65	15	155	8%
GRAVE	2	0	1	3	0%
TOTAL DE CASOS	864	955	31	1850	100%



HCLLH: características clínicas

HCLLH: Casos de dengue notificados según características clínicas, SE 28-2023.

Características	FORMA CLÍNICA			TOTAL	
	SIN SIGNOS DE ALARMA	CON SIGNOS DE ALARMA	GRAVE	N°	%
SEXO					
F	928	96	1	1025	55%
M	764	59	2	825	45%
TIPO DE DIAGNÓSTICO					
Confirmado	787	75	2	864	47%
Descartado	15	15	1	31	2%
Probable	890	65	0	955	52%
MANEJO					
HOSPITALIZADO*	84	74	1	159	9%
AMBULATORIO	1608	81	0	1689	91%
Grupos de riesgo**					
Gestantes	10	4	0	14	0.8%
Puérperas	0	0	0	0	0.0%
Menores 1año	9	0	0	9	0.5%
Adultos mayores	90	8	0	98	5.3%
TOTAL DE CASOS	1692	155	3	1850	100%

* sólo casos probables y confirmados

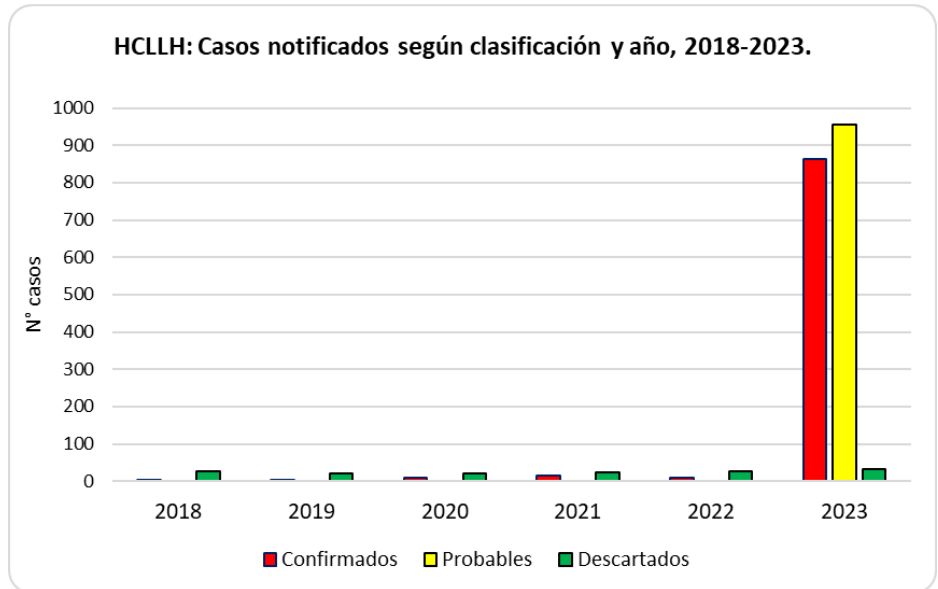
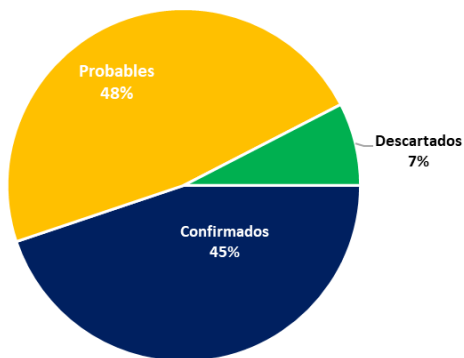
** evolución favorable



HCLLH: Casos de dengue



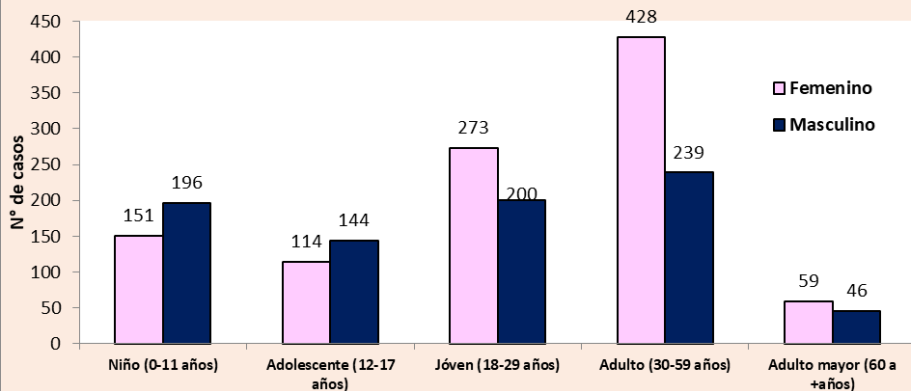
TIPO DE DENGUE	Tipo de caso			TOTAL	
	Confirmados	Probables	Descartados	N°	%
2018	1	0	26	27	1%
2019	1	0	22	23	1%
2020	8	0	21	29	1%
2021	16	0	25	41	2%
2022	10	0	27	37	2%
2023	864	955	31	1850	92%
Total 2018-2023	900	955	152	2007	100%





HCLLH: Casos notificados de Dengue según edad y sexo

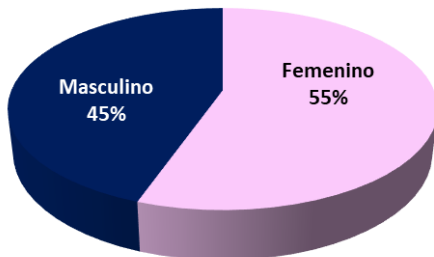
HCLLH: Distribución de casos de dengue por sexo y etapas de vida, 2023.



Fuente: HCLLH - UESA - Vigilancia Epidemiológica de dengue

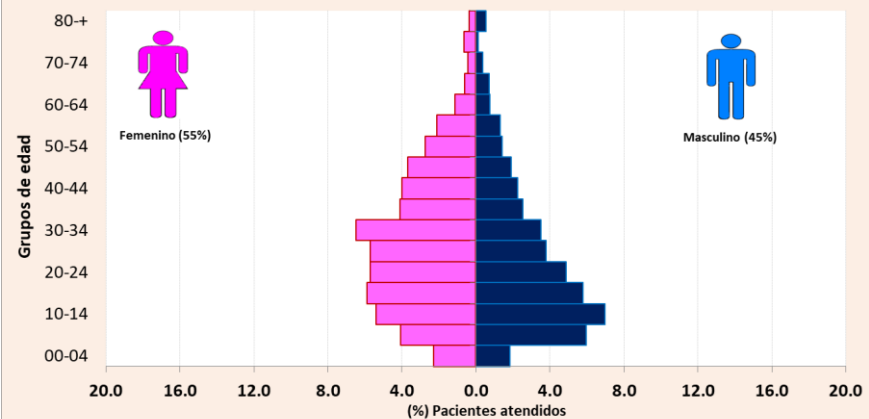
Elaborado: HCLLH-UESA-AIS

HCLLH: Distribución de casos de dengue por sexo, 2023



Elaboración: HCLLH - UESA - AIS

HCLLH: Distribución de casos notificados de dengue por grupo de edad y sexo, 2023.



Fuente: Fichas Epidemiológicas de Dengue

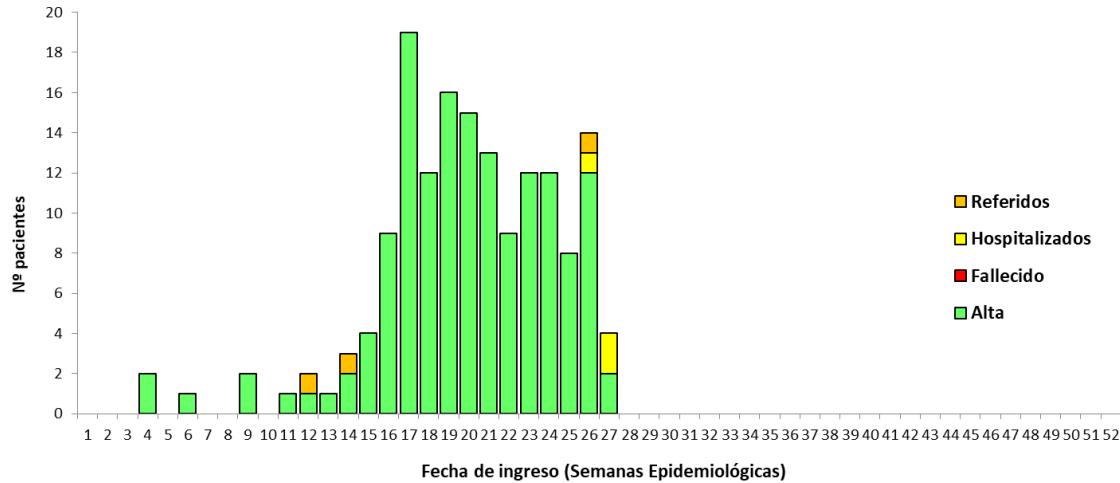
Elaboración: HCLLH - UESA - AIS

Total casos atendidos= 1850



HCLLH: Hospitalizados por Dengue

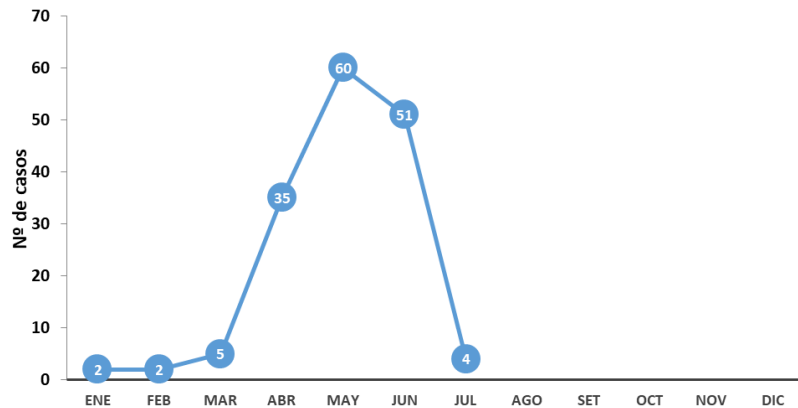
HCLLH: Hospitalizados con diagnóstico de dengue según fecha de ingreso, 2023.



Fuente: HCLLH-UESA-Registros de Hospitalización

Elaborado: HCLLH-UESA-AIS

HCLLH: Ingresos hospitalarios* por dengue, 2023.



Fuente: HCLLH-UESA-Registros de Hospitalización

*sólo confirmados y probables

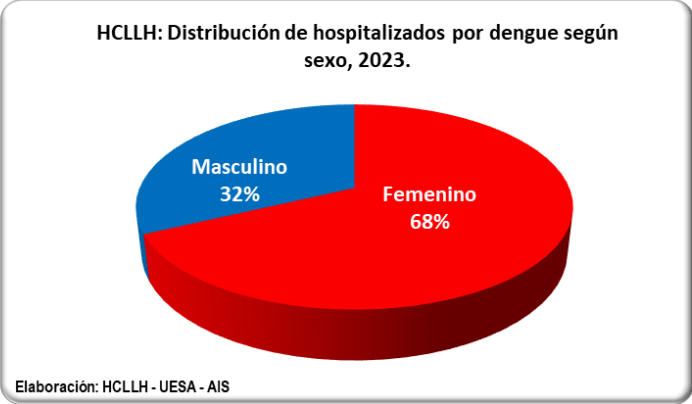
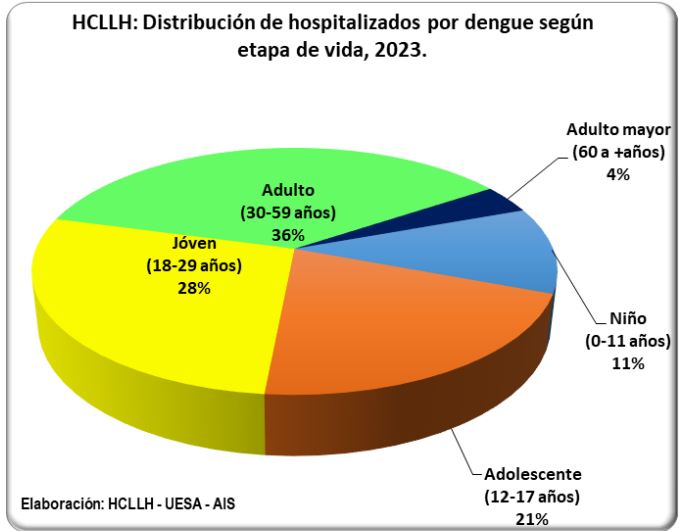
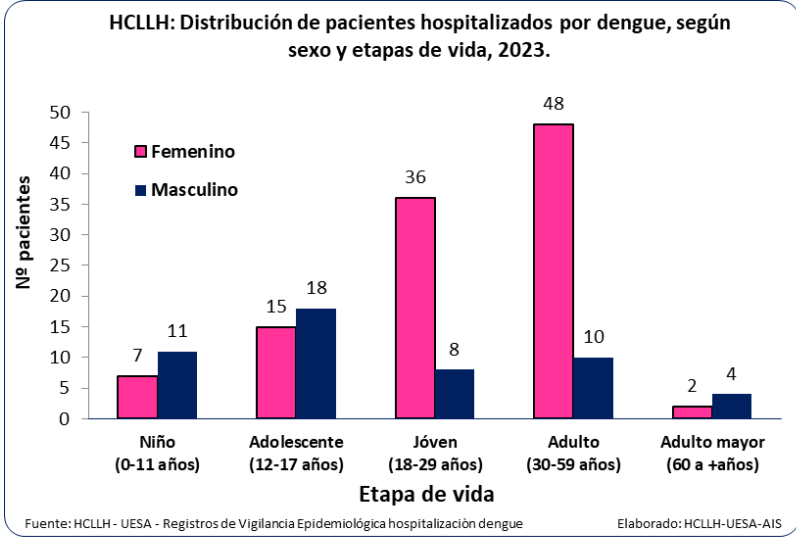
Evolución	2023	
	Nº	%
Hospitalizados*		
Altas	153	96%
Fallecidos	0	0%
Hospitalizados actuales	3	2%
Referidos	3	2%
Total hospitalizados	159	100%

* Por fecha de ingreso

Unidad de
Epidemiología y
Salud
Ambiental -
HCLLH



HCLLH: Hospitalizados por Dengue



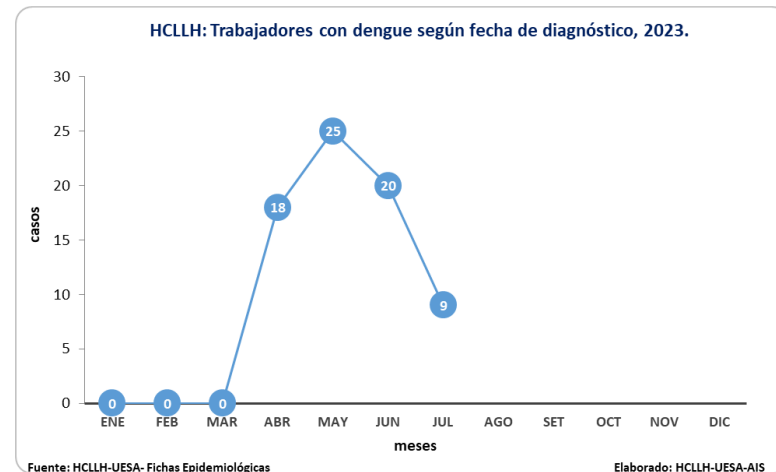


HCLLH: Dengue en personal de salud

HCLLH: Casos de dengue notificados en personal de salud, SE 28-2023.

	FORMA CLÍNICA			TOTAL
	SIN SIGNOS DE ALARMA	CON SIGNOS DE ALARMA	GRAVE	
SEXO				
F	42	3	0	45
M	26	1	0	27
TIPO DE DIAGNÓSTICO				
PROBABLE	32	0	0	32
CONFIRMADO	32	4	0	36
DESCARTADO	4	0	0	4
MANEJO				
HOSPITALIZADO	0	4	0	4
AMBULATORIO	68	0	0	68
EVOLUCIÓN*				
ALTA MÉDICA	31	4	0	35
ASLAM. DOM.	37	0	0	37
HOSPITALIZADO	0	0	0	0
TOTAL DE CASOS	68	4	0	72

* Fuente: Unidad de Personal.



Fuente: HCLLH-UESA- Fichas Epidemiológicas

Elaborado: HCLLH-UESA-AIS

GRUPO OCUPACIONAL	TIPO DE DENGUE			TOTAL
	SIN SIGNOS DE ALARMA	CON SIGNOS DE ALARMA	GRAVE	
Enfermera/o	8	0	0	8
Médico	8	1	0	9
Nutricionista	3	0	0	3
Téc. Enf.	13	2	0	15
P. Limpieza	7	1	0	8
Tecnol. Médico	3	0	0	3
Internos	3	0	0	3
Obstetra	3	0	0	3
Serv. Generales	5	0	0	5
Administrativos	12	0	0	12
Téc. Farmacia	2	0	0	2
Psicóloga	1	0	0	1
TOTAL DE CASOS	68	4	0	72



HCLLH: Acciones de Control Entomológico



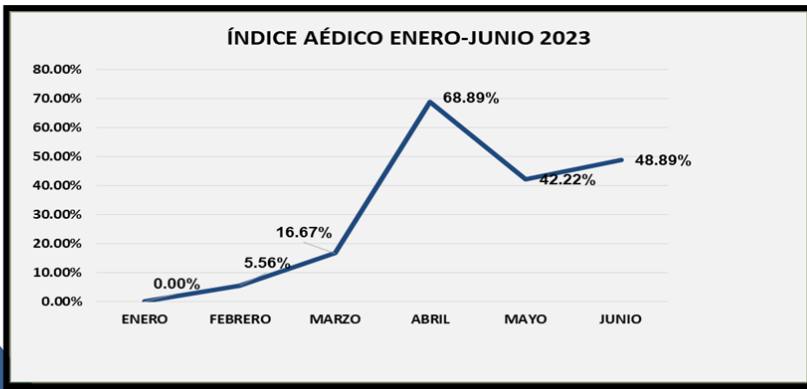
RESULTADOS DEL MONITOREO DE OVITAMPAS:

SEDE ASISTENCIAL						
UBICACIÓN	Nº OVITRAMPA	MES DE JULIO				
		DÍA 5				
Tanque Criogenico de O2	OVIT Nº 1	+				
Cistema no operativa (40m3)	OVIT Nº 2	+				
Hospitalización	OVIT Nº 3	-				
Lavandería	OVIT Nº 4	+				
Cistema (48m3)	OVIT Nº 5	-				
Consultorios	OVIT Nº 6	-				

Nota: Post monitoreo de ovitrampas , las ubicaciones fueron permutando en las áreas y/o ambientes.

ÍNDICE AÉDICO DE ENERO-JUNIO DEL 2023

	ENERO	FEBRERO	MARZO	ABRIL	Mayo	Junio
Nº AMBIENTES INSPECCIONADOS	18	18	18	45	45	45
Nº AMBIENTES POSITIVOS	0	1	3	31	19	22
ÍNDICE AÉDICO	0.00%	5.56%	16.67%	68.89%	42.22%	48.89%




Del grafico se observa que la curva de valor del Índice Aédico se torna de forma ascendente en el tramo del mes de enero- mayo, siendo este ultimo mes un valor significativo en referencia a meses anteriores.



HCLLH: Acciones de Control Entomológico

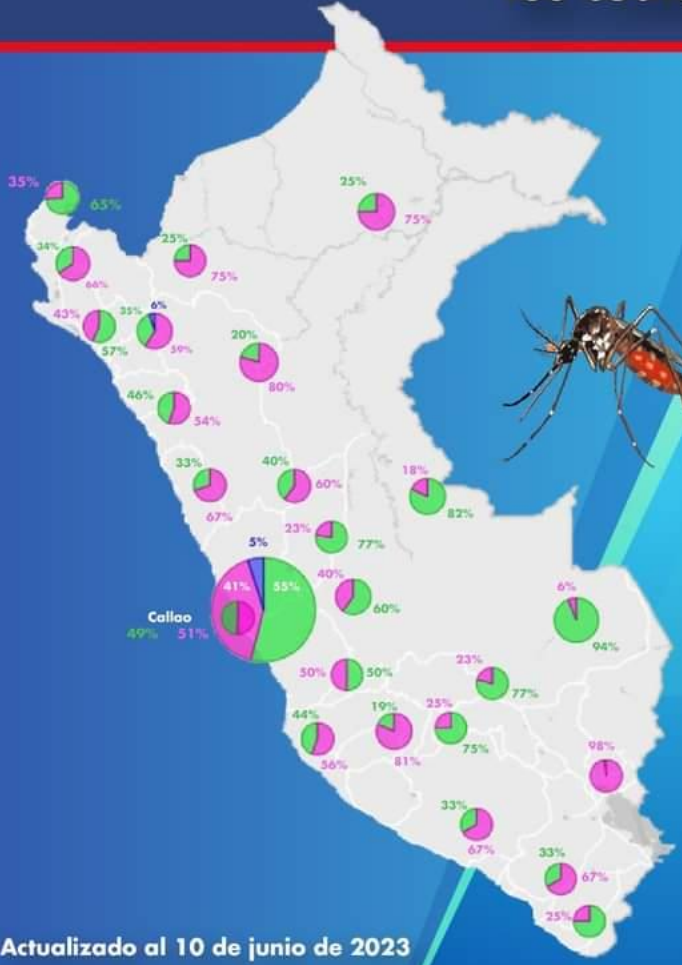
1ra NEBULIZACIÓN (FECHA: 07-07-2023)





SEROTIPOS DEL VIRUS DEL DENGUE EN EL PAÍS 2023

En el Perú circulan 3 serotipos del virus del Dengue, los cuales son:



- DENV - 1**
(Genotipo V)
- DENV - 2**
(Genotipo "Cosmopolitan")
- DENV - 3**
(Genotipo III)



*Actualizado al 10 de junio de 2023