

SALA DE SITUACIÓN DE DENGUE - 2023

S.E. 26 - 2023



*** Actualizado al 01/07/2023**

INFORMACION ESTÁTICA S.E. 26 – 2023



* Actualizado al 01/07/2023

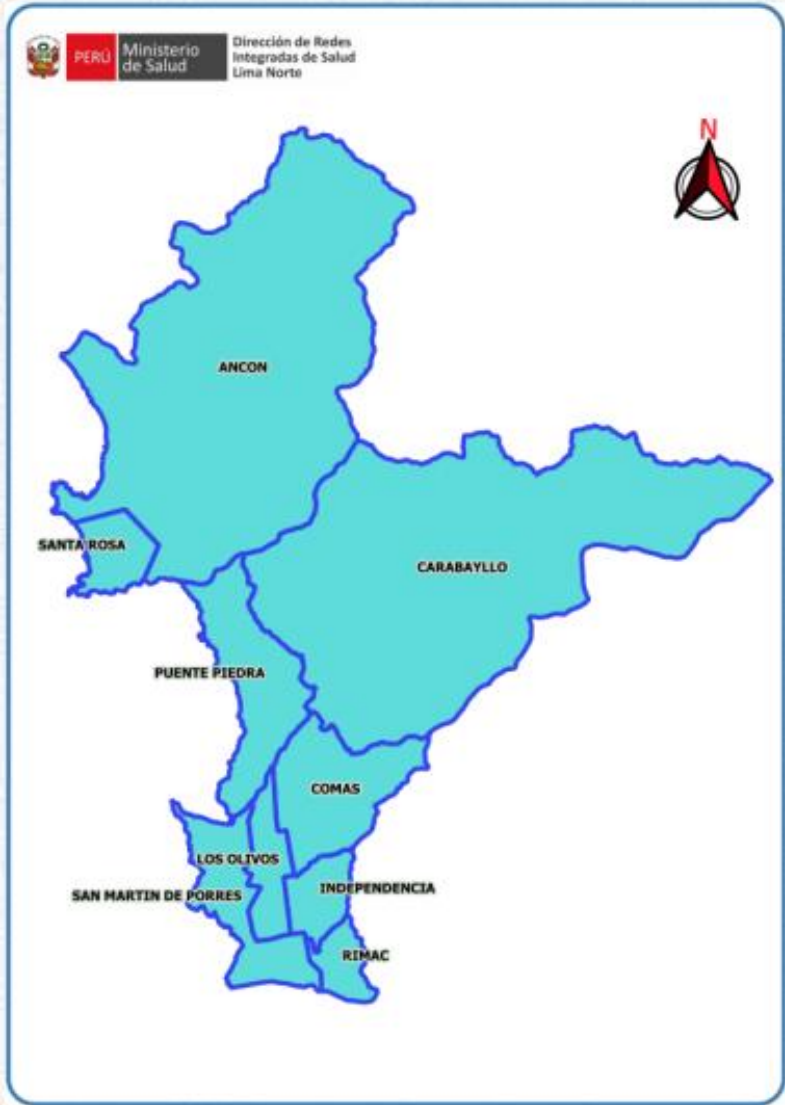


HCLLH: Jurisdicción sanitaria

POBLACION DIRIS LIMA NORTE 2023



DISTRITO	POBLACIÓN
ANCON	91,170
CARABAYLLO	426,985
COMAS	598,263
INDEPENDENCIA	232,726
LOS OLIVOS	366,751
PUENTE PIEDRA	416,531
RIMAC	187,462
SAN MARTIN DE PORRES	782,075
SANTA ROSA	41,619
TOTAL	3,143,582

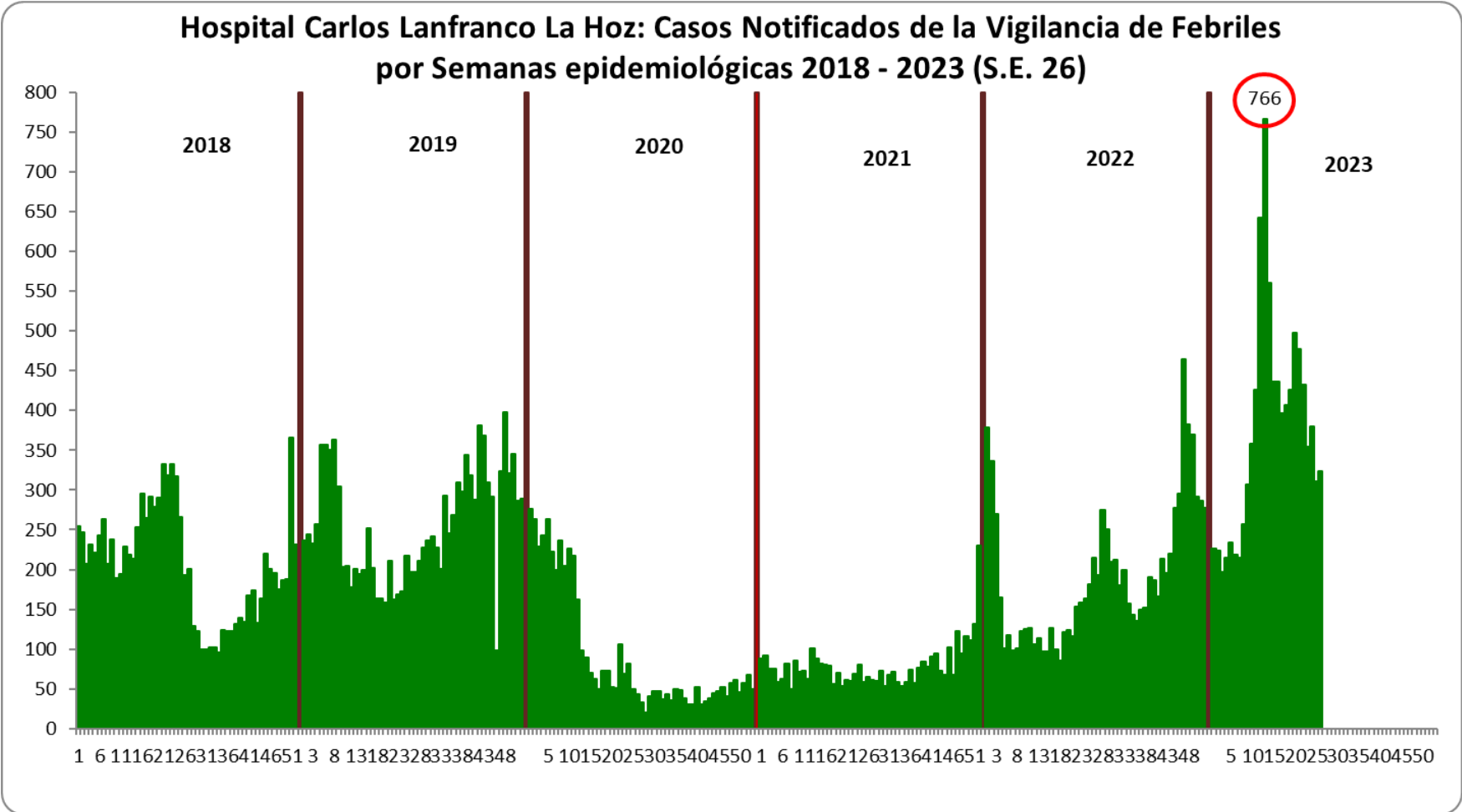


INFORMACION DINAMICA S.E. 26 – 2023





HCLLH: Vigilancia de Febriles

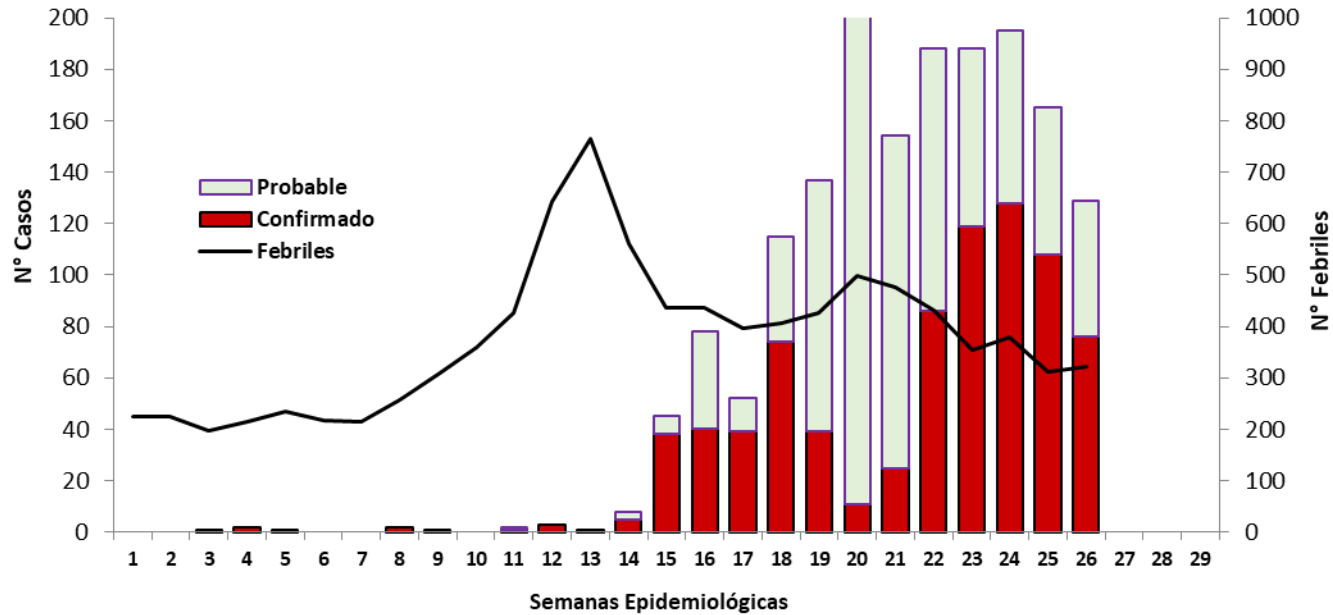




HCLLH: Casos de dengue



HCLLH: Casos probables y confirmados de dengue, SE 26-2023.



TIPO DE DENGUE	Tipo de caso			TOTAL	
	Confirmados	Probables	Descartados	N°	%
SIN SIGNOS DE ALARMA	727	815	15	1557	91%
CON SIGNOS DE ALARMA	72	56	15	143	8%
GRAVE	1	0	1	2	0%
TOTAL DE CASOS	800	871	31	1702	100%



HCLLH: características clínicas

HCLLH: Casos de dengue notificados según características clínicas, SE 26-2023.

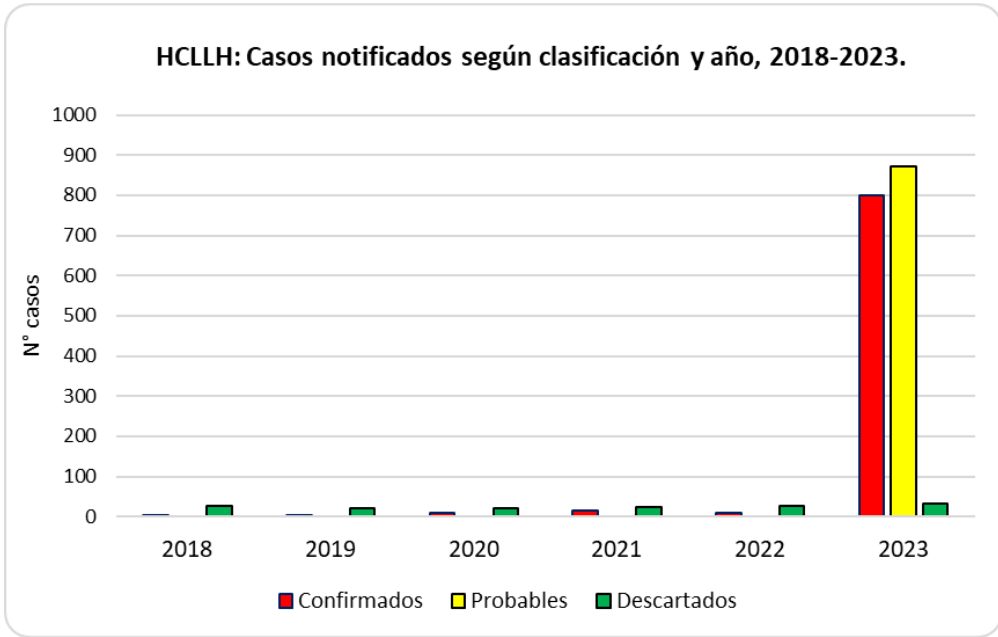
Características	FORMA CLÍNICA			TOTAL	
	SIN SIGNOS DE ALARMA	CON SIGNOS DE ALARMA	GRAVE	N°	%
SEXO					
F	852	87	0	939	55%
M	705	56	2	763	45%
TIPO DE DIAGNÓSTICO					
Confirmado	727	72	1	800	47%
Descartado	15	15	1	31	2%
Probable	815	56	0	871	51%
MANEJO					
HOSPITALIZADO*	80	75	0	155	9%
AMBULATORIO	1477	68	0	1545	91%
Grupos de riesgo**					
Gestantes	5	1	0	6	0.4%
Puérperas	0	0	0	0	0.0%
Menores 1año	9	0	0	9	0.5%
Adultos mayores	82	7	0	89	5.2%
TOTAL DE CASOS	1557	143	2	1702	100%

* sólo casos probables y confirmados

** evolución favorable



HCLLH: Casos de dengue

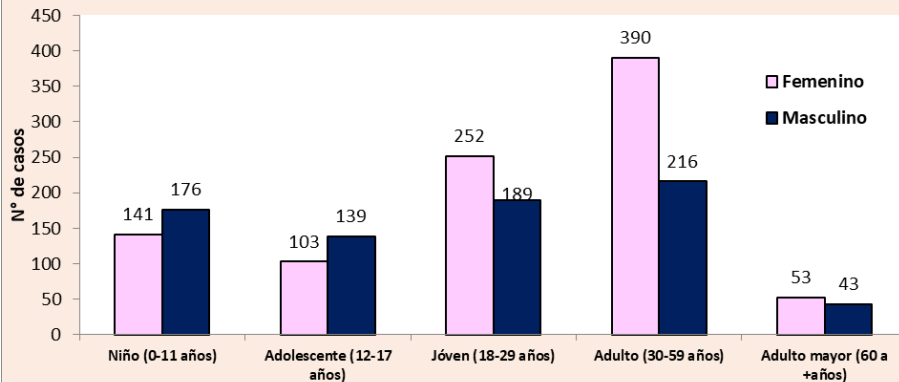


TIPO DE DENGUE	Tipo de caso			TOTAL	
	Confirmados	Probables	Descartados	N°	%
2018	1	0	26	27	1%
2019	1	0	22	23	1%
2020	8	0	21	29	2%
2021	16	0	25	41	2%
2022	10	0	27	37	2%
2023	800	871	31	1702	92%
Total 2018-2023	836	871	152	1859	100%



HCLLH: Casos notificados de Dengue según edad y sexo

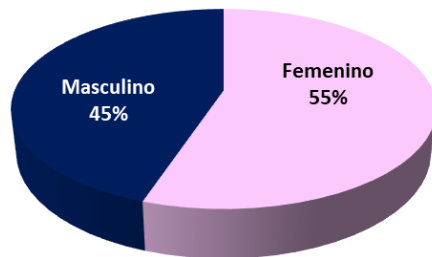
HCLLH: Distribución de casos de dengue por sexo y etapas de vida, 2023.



Fuente: HCLLH - UESA - Vigilancia Epidemiológica de dengue

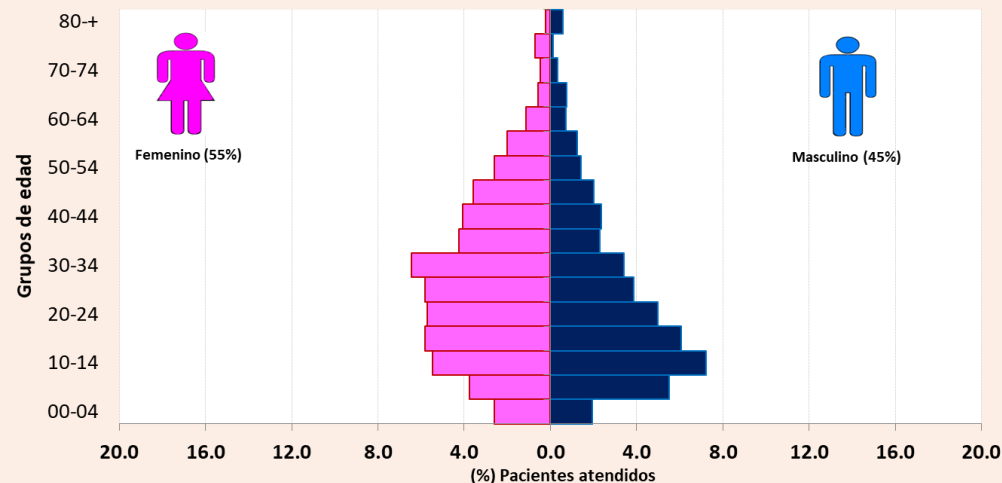
Elaborado: HCLLH-UESA-AIS

HCLLH: Distribución de casos de dengue por sexo, 2023



Elaboración: HCLLH - UESA - AIS

HCLLH: Distribución de casos notificados de dengue por grupo de edad y sexo, 2023.



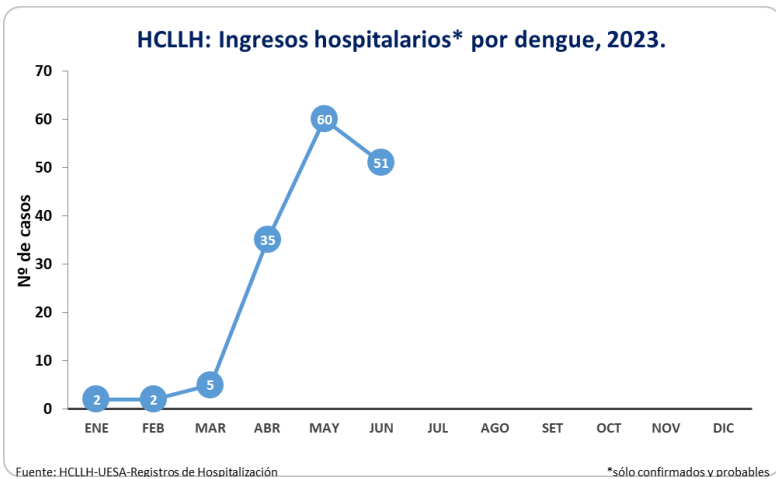
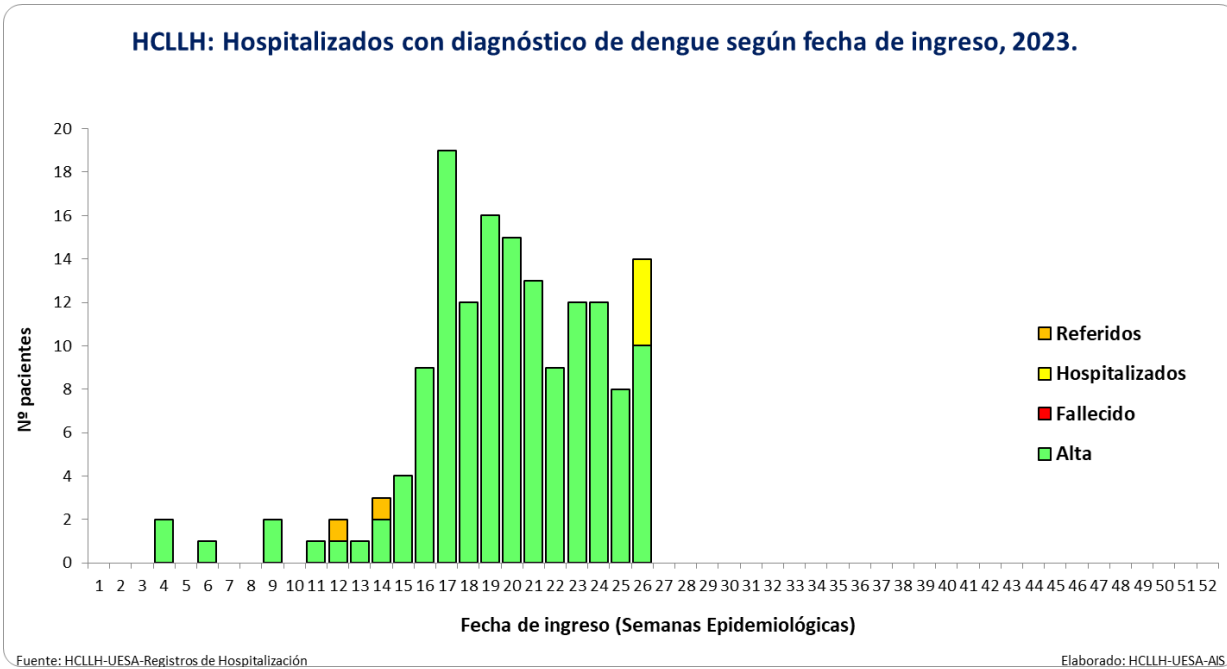
Fuente: Fichas Epidemiológicas de Dengue

Elaboración: HCLLH - UESA - AIS

Total casos atendidos= 1702



HCLLH: Hospitalizados por Dengue



Evolución Hospitalizados*	2023	
	Nº	%
Altas	149	96%
Fallecidos	0	0%
Hospitalizados actuales	4	3%
Referidos	2	1%
Total hospitalizados	155	100%

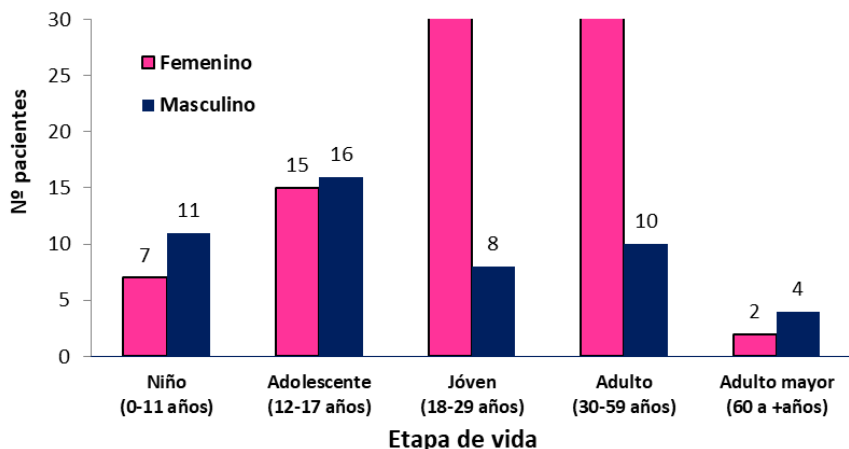
* Por fecha de ingreso

Unidad de
Epidemiología y
Salud
Ambiental -
HCLLH



HCLLH: Hospitalizados por Dengue

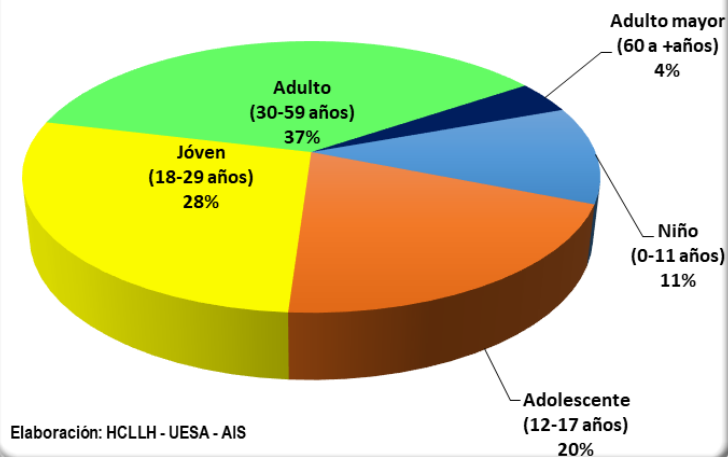
HCLLH: Distribución de pacientes hospitalizados por dengue, según sexo y etapas de vida, 2023.



Fuente: HCLLH - UESA - Registros de Vigilancia Epidemiológica hospitalización dengue

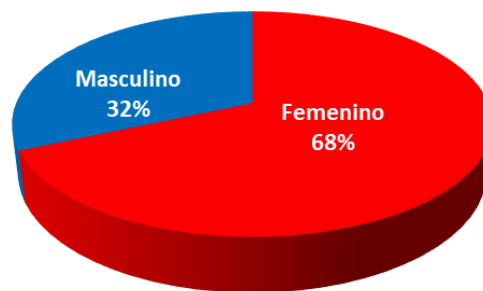
Elaborado: HCLLH-UESA-AIS

HCLLH: Distribución de hospitalizados por dengue según etapa de vida, 2023.



Elaboración: HCLLH - UESA - AIS

HCLLH: Distribución de hospitalizados por dengue según sexo, 2023.



Elaboración: HCLLH - UESA - AIS

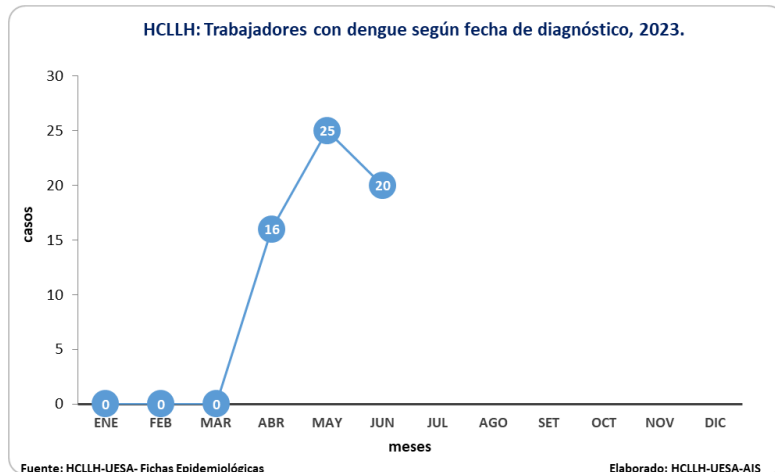


HCLLH: Dengue en personal de salud

HCLLH: Casos de dengue notificados en personal de salud, SE 26-2023.

	FORMA CLÍNICA			TOTAL
	SIN SIGNOS DE ALARMA	CON SIGNOS DE ALARMA	GRAVE	
SEXO				
F	37	3	0	40
M	22	1	0	23
TIPO DE DIAGNÓSTICO				
PROBABLE	25	0	0	25
CONFIRMADO	32	4	0	36
DESCARTADO	2	0	0	2
MANEJO				
HOSPITALIZADO	0	4	0	4
AMBULATORIO	59	0	0	59
EVOLUCIÓN*				
ALTA MÉDICA	31	4	0	35
AISLAM. DOM.	28	0	0	28
HOSPITALIZADO	0	0	0	0
TOTAL DE CASOS	59	4	0	63

* Fuente: Unidad de Personal.



GRUPO OCUPACIONAL	TIPO DE DENGUE			TOTAL
	SIN SIGNOS DE ALARMA	CON SIGNOS DE ALARMA	GRAVE	
Enfermera/o	6	0	0	6
Médico	6	1	0	7
Nutricionista	3	0	0	3
Téc. Enf.	12	2	0	14
P. Limpieza	7	1	0	8
Tecnol. Médico	3	0	0	3
Internos	3	0	0	3
Obstetra	3	0	0	3
Serv. Generales	5	0	0	5
Administrativos	9	0	0	9
Téc. Farmacia	2	0	0	2
TOTAL DE CASOS	59	4	0	63



HCLLH: Acciones de Control Entomológico

RESULTADOS DEL MONITOREO DE OVITRAMPAS:

SEDE ASISTENCIAL							
UBICACIÓN	Nº OVITRAMPA	MES DE JUNIO					
		DÍA 1	DÍA 8	DÍA 14	DÍA 20	DÍA 26	DÍA 30
Tanque Criogenico de O2	OVIT Nº 1	+	+	-	+	+	+
Cisterna no operativa (40m3)	OVIT Nº 2	+	+	+	+	+	-
Hospitalización	OVIT Nº 3	+	-	-	-	-	-
Lavandería	OVIT Nº 4	-	+	+	+	-	+
Cisterna (48m3)	OVIT Nº 5	+	+	+	+	+	+
Consultorios	OVIT Nº 6	-	-	-	-	-	+

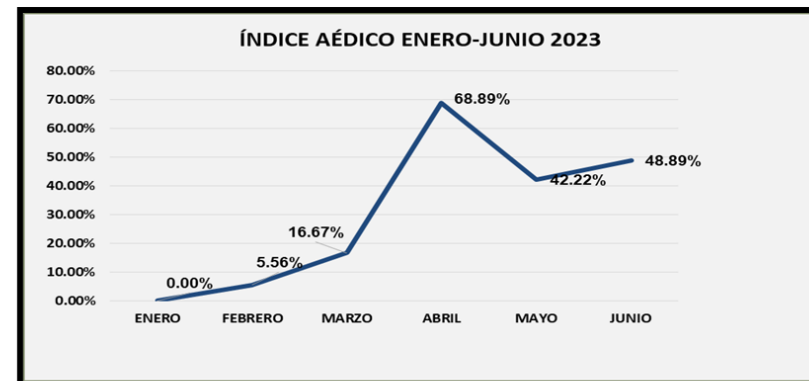
Nota: Post monitoreo de ovitrampas , las ubicaciones fueron permutando en las áreas y/o ambientes.

SEDE ADMINISTRATIVA						
UBICACIÓN	Nº OVITRAMPA	MES DE JUNIO				
		DÍA 2	DÍA 8	DÍA 14	DÍA 20	DÍA 26
Sótano	OVIT Nº 1	+	-	-	-	-
Almacenamiento Intermedio	OVIT Nº 2	-	-	-	+	-
3er PISO	OVIT Nº 3	-	-	-	-	+
5to PISO	OVIT Nº 4	-	-	-	-	-
6to PISO	OVIT Nº 5	-	-	-	-	-

Nota: Post monitoreo de ovitrampas , las ubicaciones fueron permutando en las áreas y/o ambientes.

ÍNDICE AÉDICO DE ENERO-JUNIO DEL 2023

	ENERO	FEBRERO	MARZO	ABRIL	Mayo	Junio
Nº AMBIENTES INSPECCIONADOS	18	18	18	45	45	45
Nº AMBIENTES POSITIVOS	0	1	3	31	19	22
ÍNDICE AÉDICO	0.00%	5.56%	16.67%	68.89%	42.22%	48.89%



Del grafico se observa que la curva de valor del Índice Aédico se torna de forma ascendente en el tramo del mes de enero- mayo, siendo este ultimo mes un valor significativo en referencia a meses anteriores.

CONTROL ENTOMOLÓGICO DE AEDES AEGYPTI



CONTROL DE LARVICIDAS EN SISTEMAS DE ABASTECIMIENTOS DE AGUA POTABLE

Larvicida para uso en recipientes de agua potable

Insecticida	Formulación	Dosis de uso del ingrediente activo	Clasificación de Toxicidad
Temefos	EC, GR	1 mg/litro	U
Metopreno	EC	1 mg/litro	II
Piriproxifen	GR	0.01 mg/litro	III
<i>Bacillus thuringiensis israelensis</i>	WG	1 - 5 mg/litro	U

EC = Concentrado emulsionable; WG = Gránulos dispersable en agua; GR = Gránulos.
U = Toxicidad poco probable; III = Ligeramente peligroso.



CISTERNAS

Dentro del HCLLH se cuenta con 5 cisternas, de las cuales solo 3 están operativas actualmente.

Cálculo de la cantidad de Piriproxifen

➤ Cisterna de 48m³

$$\text{Cantidad(g)} = \frac{0.01\text{mg Piriproxifen}}{1\text{L agua}} \times \frac{1000\text{L}}{1\text{m}^3} \times \frac{1\text{g}}{1000\text{mg}} \times 48\text{m}^3 \times \frac{100\%}{0.5\%} = 96\text{g Piriproxifen}$$



Dosis



Factor de conversion



Concentracion de Larvicida

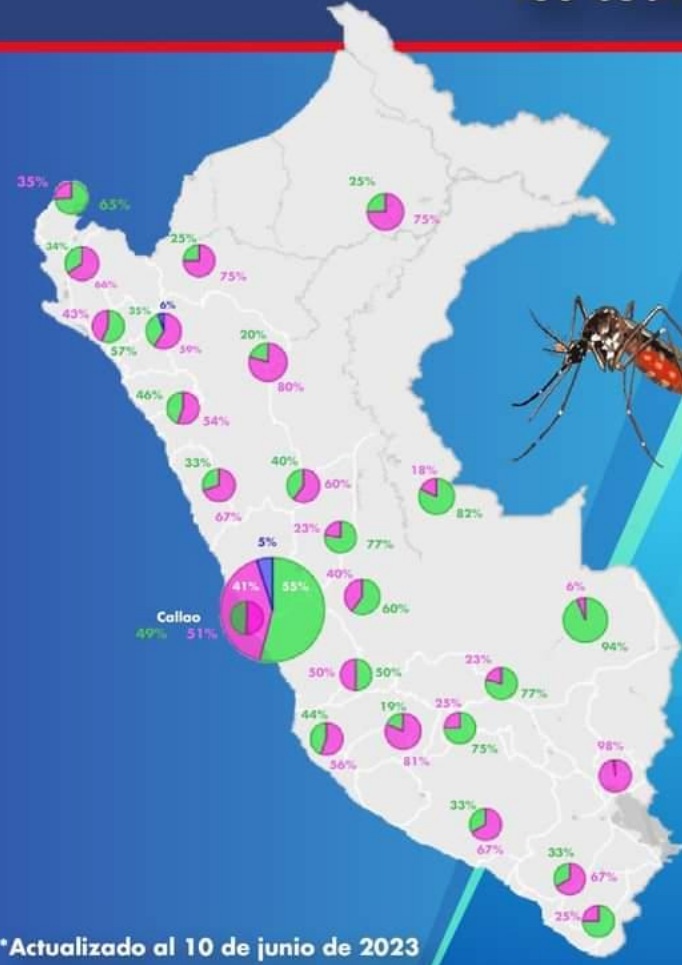
➤ Cisterna de 13m³

$$\text{Cantidad(g)} = \frac{0.01\text{mg Piriproxifen}}{1\text{L agua}} \times \frac{1000\text{L}}{1\text{m}^3} \times \frac{1\text{g}}{1000\text{mg}} \times 13\text{m}^3 \times \frac{100\%}{0.5\%} = 26\text{g Piriproxifen}$$



SEROTIPOS DEL VIRUS DEL DENGUE EN EL PAÍS 2023

En el Perú circulan 3 serotipos del virus del Dengue, los cuales son:



- DENV - 1**
(Genotipo V)
- DENV - 2**
(Genotipo "Cosmopolitan")
- DENV - 3**
(Genotipo III)



*Actualizado al 10 de junio de 2023